

**DODATOK SPRÁVY NEZÁVISLÉHO
AUDÍTORA K VÝROČNEJ SPRÁVE
SPOLOČNOSTI**

**Odvoz a likvidácia odpadu a.s. v
skratke: OLO a.s.**

za rok končiaci 31. decembra 2023

DODATOK SPRÁVY NEZÁVISLÉHO AUDÍTORA

Akcionárom, dozornej rade a predstavenstvu spoločnosti Odvoz a likvidácia odpadu a.s. v skratke: OLO a.s.:

k časti II. Správa k informáciám, ktoré sa uvádzajú vo výročnej správe

Overili sme účtovnú závierku spoločnosti Odvoz a likvidácia odpadu a.s. v skratke: OLO a.s. (ďalej aj „Spoločnosť“) k 31. decembru 2023, uvedenú na stranách 36 - 79 výročnej správy Spoločnosti, ku ktorej sme dňa 24. apríla 2024 vydali správu nezávislého audítora, ktorá sa nachádza na stranách 37 - 39 výročnej správy Spoločnosti. Tento dodatok sme vypracovali v zmysle § 27 odsek 6 zákona č. 423/2015 Z.z. o štatutárnom audite a o zmene a doplnení zákona č. 431/2002 Z. z. o účtovníctve v znení neskorších predpisov (ďalej len „zákon o štatutárnom audite“).

Na základe vykonaných prác opísaných v časti II správy nezávislého audítora - Správa k informáciám, ktoré sa uvádzajú vo výročnej správe, podľa nášho názoru:

- informácie uvedené vo výročnej správe Spoločnosti Odvoz a likvidácia odpadu a.s. v skratke: OLO a.s. zostavenej za rok 2023 sú v súlade s jej účtovnou závierkou za daný rok,
- výročná správa obsahuje informácie podľa zákona o účtovníctve.

Okrem toho, na základe našich poznatkov o účtovnej jednotke a situácii v nej, ktoré sme získali počas auditu účtovnej závierky, sme povinní uviesť, či sme zistili významné nesprávnosti vo výročnej správe. V tejto súvislosti konštatujeme, že sme nezistili významné nesprávnosti vo výročnej správe.

BDO Audit, spol. s r. o.
Licencia UDVA č. 339



Ing. Stanislav KUBALA, MBA, FCCA
Licencia UDVA č. 1062



1. augusta 2024
Pribinova 10
Bratislava, Slovenská republika

Výročná správa **2023**

Odvoz a likvidácia odpadu a.s.
v skratke: OLO a.s.

OBSAH

| | |
|--|----|
| Odvoz a likvidácia odpadu (OLO) | 4 |
| Orgány spoločnosti | 5 |
| Ľudia tvoria firmu | 7 |
| Nakladanie s odpadom | 8 |
| Realizácia triedeného zberu | 12 |
| Zberné dvory | 14 |
| ZEVO – Zariadenie na energetické využitie odpadu | 16 |
| Dotried'ovací závod | 18 |
| Obchodná činnosť | 19 |
| Zákazník je na prvom mieste | 21 |
| Marketing a PR | 23 |
| Finančná správa za rok 2023 | 26 |
| Kontakt | 72 |



Ing. Mgr. Ivan Sokáč, MBA, PhD.
predseda predstavenstva,
generálny riaditeľ

„Rok 2023 bol pre nás rokom výnimočne dobrých (nielen) finančných výsledkov, za čo sa chcem poďakovať všetkým skvelým kolegom a kolegyniam. Vďaka ich práci môžeme hrdo konštatovať, že OLO je po všetkých stránkach v najlepšej kondícii od svojho vzniku. Rok 2023 bol pre nás bohužiaľ aj rokom smutných správ. Tieto naše krásne výsledky by som chcel preto venovať pamiatke viacerých kolegov, ktorí nás minulý rok opustili.“

Odvoz a likvidácia odpadu (OLO)

Mestská spoločnosť Odvoz a likvidácia odpadu a.s. v skratke: OLO a.s. (ďalej len OLO a.s.) má na území Bratislavy významné postavenie v oblasti nakladania s komunálnym odpadom. Naším poslaním je zabezpečovať kvalitné a efektívne služby v oblasti odvozu zmesového komunálneho a triedeného odpadu. Jednou z priorít spoločnosti je aj dlhodobý program na podporu triedeného zberu.

Zozbieraný komunálny odpad je energeticky zhodnocovaný v Zariadení na energetické využitie odpadu (ZEVO). Naša spoločnosť poskytuje svoje služby pôvodcom odpadu, ktorými sú fyzické osoby – občania majúci na území Bratislavy trvalý alebo prechodný pobyt a právnické osoby vykonávajúce svoju činnosť na území Bratislavy.

Obchodné meno: Odvoz a likvidácia odpadu a.s. v skratke: OLO a.s.

Sídlo: Ivanská cesta 22, 821 04 Bratislava

IČO: 00 681 300

IČ DPH: SK 2020318256

Bankové spojenie: ČSOB, a.s.

SWIFT kód: CEKOSKBX

IBAN: SK37 7500 0000 0000 2533 2773

Zápis v obchodnom registri: Obchodný register Mestský súd Bratislava III,

Oddiel: Sa, Vložka č. 482/B

Právna forma: Akciová spoločnosť

Základné imanie: 31 777 380,- Eur

- Nakladanie s odpadmi – odvoz odpadu zo špeciálnych zberných nádob zbernými vozidlami a zneškodňovanie odpadu v ZEVO (Zariadenie na energetické využitie odpadu).
- Nakladanie s nebezpečným odpadom.
- Opravy motorových vozidiel, poľnohospodárskych strojov a karosérií.
- Investorská-inžinierska činnosť.
- Reklamná a propagačná činnosť v rozsahu voľnej živnosti.
- Kúpa a predaj tovaru v rozsahu voľnej živnosti.
- Elektroenergetika – výroba, dodávka a distribúcia elektriny.
- Výroba tepla, rozvod tepla.

Základné
identifikačné
údaje

Predmet činnosti

Akcionári spoločnosti k
31. decembru 2023

Predstavenstvo
spoločnosti
k 31. 12. 2023

Dozorná rada
spoločnosti
k 31. 12. 2023

Kľúčový manažment
spoločnosti
k 31. 12. 2023

Orgány spoločnosti

Stopercentným akcionárom OLO a.s. je hlavné mesto SR Bratislava.

Ing. Mgr. Ivan Sokáč, PhD., MBA
Predseda predstavenstva od 19.apríla 2021

Ing. Andrej Rutkovský
Člen predstavenstva od 01.októbra 2019

Ing. Vladimír Lukáč, MBA
Člen predstavenstva od 01.apríla 2022

JUDr. Petra Hudáková
predsedníčka dozornej rady od 1.12.2022

JUDr. PhDr. Branislav Záhradník
podpredseda dozornej rady

Ing. arch. Lucia Štasselová
členka dozornej rady

Ing. Katarína Augustinič
členka dozornej rady

Doc. PhDr. Daniel Klimovský, PhD.
člen dozornej rady

Mgr. Zdenka Zaťovičová
členka dozornej rady

JUDr. Veronika Ľahká, členka DR
členka dozornej rady

Jakub Kuruc
člen dozornej rady

Ján Takáč
člen dozornej rady/volený zamestnancami

Vladimír Boháč
člen dozornej rady/volený zamestnancami

Anton Petráš
člen dozornej rady/volený zamestnancami

Ing. Róbert Čič
člen dozornej rady/volený zamestnancami

Ing. Mgr. Ivan Sokáč, PhD., MBA

CEO OLO a.s. a predseda predstavenstva
od 19.apríla 2021

Ing. Andrej Rutkovský

CTO OLO a.s. a člen predstavenstva
od 01.októbra 2019

Ing. Vladimír Lukáč, MBA

CFO OLO a.s. a člen predstavenstva
od 01.apríla 2022

Organizácia spoločnosti

Najvyšším orgánom spoločnosti je **valné zhromaždenie**. Skladá sa zo všetkých na ňom prítomných akcionárov. OLO a.s. má jedného akcionára, ktorým je hlavné mesto SR Bratislava.

Predstavenstvo je štatutárny orgán spoločnosti, ktorý riadi činnosť spoločnosti a koná v jej mene. V mene OLO a.s. konajú vždy dvaja členovia predstavenstva spoločne. Členov predstavenstva volí a odvoláva jediný akcionár, resp. valné zhromaždenie.

Dozorná rada je kontrolný orgán spoločnosti, ktorý dohliada na výkon pôsobnosti predstavenstva a uskutočňovanie podnikateľskej činnosti spoločnosti. Členov dozornej rady volí a odvoláva jediný akcionár, resp. valné zhromaždenie. Ak má spoločnosť v čase voľby viac ako päťdesiat zamestnancov v hlavnom pracovnom pomere, dve tretiny členov dozornej rady volí a odvoláva jediný akcionár, resp. valné zhromaždenie a jednu tretinu členov dozornej rady volia a odvolávajú zamestnanci OLO a.s.

Pravidlá pre výpočet výšky odmeny všetkých členov predstavenstva a dozornej rady sú stanovené v zmluvách o výkone funkcie uzatváraných medzi členmi predstavenstva alebo členmi dozornej rady a spoločnosťou. Vzorová zmluva o výkone funkcie člena predstavenstva alebo člena dozornej rady a výška odmeny bola schválená valným zhromaždením spoločnosti. Odmeny sa vyplácajú pravidelne, po uplynutí kalendárneho mesiaca.

Podmienky odmeňovania ostatného manažmentu spoločnosti sú stanovené v pracovnej zmluve uzatvorenej medzi spoločnosťou a príslušným vedúcim zamestnancom. Mzdové podmienky sú dohodnuté v pracovných zmluvách v zmysle stanovených pravidiel, ktoré boli schválené valným zhromaždením pre všetkých zamestnancov spoločnosti.

| | |
|-------------------|-------------|
| Predstavenstvo ** | 272 320 Eur |
| Dozorná rada ** | 102 460 Eur |

** odmeny za výkon funkcie štatutárnych a dozorných orgánov

Organizácia spoločnosti vychádza zo stanov OLO a.s.

Princípy odmeňovania členov predstavenstva a dozornej rady

Princípy odmeňovania členov ostatného manažmentu

Finančné príjmy osôb s riadiacou právomocou a ostatného manažmentu v roku 2023

Ľudia tvoria firmu

K 31. decembru 2023 spoločnosť OLO a.s. zamestnávala 551 kmeňových zamestnancov, z toho **72 žien** a **479 mužov** prevažne v robotníckych profesiách. V roku 2023 došlo k poklesu v stave zamestnancov, ktorý bol spôsobený reorganizáciou rajónov a niektorých činností.

Priemerná mesačná mzda za rok 2023 dosiahla výšku **1 987 Eur**. Priemerný vek zamestnancov OLO a.s. bol **44,5 roka**.

Vývoj priemerného
evidenčného počtu
zamestnancov
2018 – 2023

| rok | 2018 | 2019 | 2020 | 2021 | 2022 | 2023 |
|--------------------|------|------|------|------|------|------|
| počet zamestnancov | 396 | 412 | 424 | 475 | 569 | 559 |

Štruktúra zamestnancov
podľa veku

| rok/vek zamestnancov | do 30 rokov | 31 – 55 rokov | nad 56 rokov | počet zamestnancov k 31.12. |
|----------------------|-------------|---------------|--------------|-----------------------------|
| 2018 | 54 | 283 | 66 | 403 |
| 2019 | 57 | 290 | 73 | 420 |
| 2020 | 65 | 301 | 77 | 443 |
| 2021 | 79 | 352 | 83 | 514 |
| 2022 | 90 | 392 | 100 | 582 |
| 2023 | 69 | 385 | 97 | 551 |

Štruktúra zamestnancov
podľa vzdelania

| rok/vzdelanie | základné | stredné | úplné stredné | vysokoškolské | počet zamestnancov k 31.12. |
|---------------|----------|---------|---------------|---------------|-----------------------------|
| 2018 | 87 | 186 | 93 | 37 | 403 |
| 2019 | 86 | 201 | 100 | 33 | 420 |
| 2020 | 82 | 218 | 103 | 40 | 443 |
| 2021 | 91 | 259 | 112 | 52 | 514 |
| 2022 | 110 | 268 | 129 | 75 | 582 |
| 2023 | 113 | 248 | 124 | 66 | 551 |

Nakladanie s odpadom

1. Zvoz odpadu

Patria sem všetky činnosti, pri ktorých je do zberných nádob a kontajnerov spoločnosti OLO a.s. ukladaný odpad /vrátane zberných dvorov/, ktorý je následne odvezený na spracovanie, spálenie (termické zhodnotenie) alebo je odpad uložený na skládku odpadu.

2. Spracovanie odpadov

Patria sem činnosti triedenia plastového odpadu, kovových obalov a VKM, dodatočného triedenia škvary ako výstupného produktu z procesu spaľovania, z ktorej je ešte možné odseparovať železné kovy.

3. Energetické zhodnotenie

Patrí sem spaľovanie vhodných druhov odpadu s následnou výrobou tepla a elektrickej energie, ktorý je dovezený z procesu zvozu odpadu do ZEVO Bratislava.

V roku 2023 bolo do prevádzok spoločnosti OLO a.s. na základe uzavretých zmluvných vzťahov dovezených **153 279,35 ton** odpadu, zloženie ktorého je uvedené v tabuľke nižšie. Rozdiel v celkovom množstve 1 141,49 ton je spôsobený tým, že OLO nakladalo s ďalšími odpadmi pre zákazníkov, ktoré nie sú v tabuľke nižšie špecifikované. Ďalších 755,20 ton bolo dovezených ako znečistený odpad zo zariadenia na spracovanie kuchynského bioodpadu.

| Zložka odpadu | 2019 | 2020 | 2021 | 2022 | 2023 |
|--|-------------------|-------------------|-------------------|-------------------|-------------------|
| | t | t | t | t | t |
| Zmesový komunálny odpad | 113 035,57 | 108 069,68 | 105 558,55 | 99 395,32 | 95 459,61 |
| Stavebný odpad | 2 908,23 | 1 983,16 | 2 085,96 | 2 058,54 | 1 830,46 |
| Objemný odpad | 9 736,98 | 6 927,62 | 7 579,14 | 7 286,31 | 7 126,78 |
| Biologicky rozložiteľný odpad | 7 296,06 | 7 624,01 | 8 225,89 | 8 668,93 | 9 141,71 |
| Kuchynský BRO | 0 | 0 | 53,5 | 4 346,36 | 8 501,93 |
| Papier a lepenka | 10 252,09 | 11 345,13 | 10 929,80 | 11 889,75 | 12 726,91 |
| Plasty | 6 644,64 | 7 381,19 | 8 073,04 | 6 946,85 | 7 068,72 |
| Sklo | 8 113,33 | 8 364,03 | 8 406,26 | 8 897,77 | 8 843,14 |
| Drevo | 357,14 | 394,14 | 342,26 | 195,32 | 269,33 |
| Farby, lepidlá, živice | 17,63 | 16,37 | 13,5 | 12,03 | 13,79 |
| Rozpúšťadlá | 4,57 | 3,19 | 4,32 | 3,66 | 4,18 |
| Jedlé tuky a oleje | 0 | 0 | 2,89 | 9,07 | 19,65 |
| NO - Tuky a oleje | 6,32 | 4,84 | 6,11 | 5,02 | 6,13 |
| NO - detergenty, pesticídy... | 3,72 | 4,2 | 4,61 | 4,57 | 4,00 |
| Kovy | 396,50 | 357,15 | 253,93 | 108,11 | 122,97 |
| Elektroodpad | 543,93 | 344,41 | 266,20 | 231,47 | 239,02 |
| Ostatné (batérie, žiarivky, pneumatické) | 6,54 | 3,75 | 4,59 | 4,53 | 4,33 |
| Celkom | 159 323,25 | 152 822,87 | 151 810,55 | 150 063,61 | 151 382,66 |
| Zmena | -0,27 % | -4,08 % | -0,66 % | -1,15 % | 0,88 % |

V roku 2023 vyzbierala spoločnosť OLO a.s. v Bratislave **93 460,55 ton** zmesového komunálneho odpadu, prostredníctvom kontajnerového zberu od obyvateľov, čo predstavuje **pokles o 5,03 %** oproti roku 2022. V roku 2023 bol zmesový odpad skládkovaný počas jednej technologickej odstávky ZEVO Bratislava.

V rámci nakladania s odpadom vykonáva spoločnosť OLO a.s. nasledovné činnosti:

Zloženie odpadu v roku 2023

Nakladanie so zmesovým komunálnym odpadom

Nakladanie s biologicky rozložiteľným odpadom

Nakladanie s kuchynským biologicky rozložiteľným odpadom

Počet zberných nádob a kompostérov v roku 2023

Zber biologicky rozložiteľného odpadu je upravený legislatívou od roku 2016. Realizuje sa zberom v individuálnej bytovej výstavbe (IBV), komplexnej bytovej výstavbe (KBV) a prostredníctvom zberných dvorov (ZD) prevádzkovaných spoločnosťou OLO a.s. a to ZD Stará Ivenská cesta a ZD Rača. Obyvatelia mali ku koncu roka 2023 k dispozícii **17 961 kusov** zberných nádob, ktoré sú vyprázdňované v intervale odvozu 1 x za 14 dní. Množstvo vyzbieraného biologicky rozložiteľného odpadu zo zberných nádob rozmiestnených na území Bratislavy bolo celkom **6 374,31 ton**. Okrem zberných nádob boli na území Bratislavy rozmiestnené aj kompostéry, ich celkový počet k 31. decembru 2023 bol **2 133 kusov**.

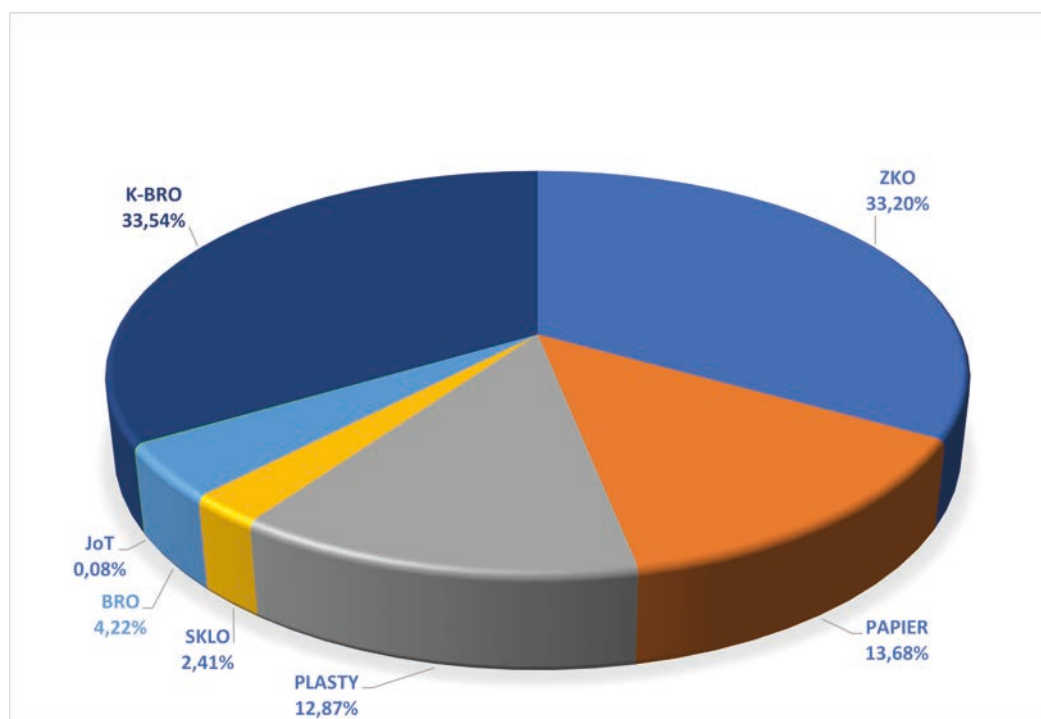
Spoločnosť OLO a.s. vyzbierala spolu (vrátane zberných dvorov) **7 145,17 ton** biologicky rozložiteľného odpadu, čo je skoro rovnaké množstvo ako v roku 2022, nárast bol o **1,13 %** oproti roku 2021.

Po pilotnej fáze v mestskej časti Bratislava-Lamač sa od 1.3.2022 sa začala distribúcia nástrojov zberu na zber kuchynského bioodpadu v ostatných 16 mestských častiach, kde bolo do 31.12.2023 rozdáných **23 046 kusov** 20 litrových nádob v individuálnej bytovej výstavbe čo predstavuje 92,33 % zo všetkých rodinných domov. V kombinovanej bytovej výstavbe bolo umiestnených **807 kusov** 120 litrových nádob a **6 914 kusov** 240 litrových nádob. V roku 2023 sa v Bratislave od obyvateľov vyzbieralo 8 474,26 ton kuchynského biologicky rozložiteľného odpadu, čo predstavuje nárast o 95 %.

| Druh zbernej nádoby | Počet zberných nádob - papier | Počet zberných nádob - sklo | Počet zberných nádob - plasty | Počet zberných nádob - bioodpad zo záhrad | Počet zberných nádob - kuchynský biologicky rozložiteľný odpad | Počet zberných nádob - jedlé oleje a tuky | Počet zberných nádob - triedený odpad | Počet zberných nádob - zmesový komunálny odpad | Počet kompostérov - bioodpad zo záhrad |
|------------------------------------|-------------------------------|-----------------------------|-------------------------------|---|--|---|---------------------------------------|--|--|
| Zberná nádoba 1 100 l | 5 730 | 436 | 4 889 | - | 5 | - | 11 060 | 13 485 | - |
| Zberná nádoba 240 l | 2 112 | 1 955 | 2 223 | 13 410 | 6 914 | - | 26 614 | 6 426 | - |
| Zberná nádoba 120 l | 1 126 | 1 072 | 1 274 | 4 551 | 807 | 550 | 9 380 | 26 012 | - |
| Zberná nádoba 20 l | - | - | - | - | 23 046 | - | 23 046 | - | - |
| Kompostér 400 - 500 l | - | - | - | - | - | - | - | - | 455 |
| Kompostér 600 - 700 l | - | - | - | - | - | - | - | - | 553 |
| Kompostér 1 000 l | - | - | - | - | - | - | - | - | 1 125 |
| Zvon 200 l | - | 210 | - | - | - | - | 210 | - | - |
| Zvon 800 l | - | 1 500 | - | - | - | - | 1 500 | - | - |
| Zberná nádoba 2500 l | - | 6 | - | - | - | - | 6 | - | - |
| PPK 3000 | 27 | 55 | 28 | - | - | - | 110 | 20 | - |
| PPK 5000 | 49 | - | 45 | - | - | - | 94 | 78 | - |
| Spolu | 9 044 | 5 234 | 8 459 | 17 961 | 30 772 | 550 | 72 020 | 46 021 | 2 133 |
| Nárast oproti roku 2022 v % | 2,6 % | 2,0 % | 1,0 % | 5,0 % | 2,5 % | 8,1 % | 2,9 % | 0,3 % | -6,4 % |

| Druh zbernej nádoby | Zmesový komunálny odpad | Papier | Plasty | Sklo | Biodpad zo záhrad | Jedlé oleje a tuky | Kuchynský biologicky rozložiteľný odpad | Spolu |
|-----------------------|-------------------------|------------------|------------------|----------------|-------------------|--------------------|---|-----------------|
| 20 l | - | - | - | - | - | - | 2 088 700 | 2 088 700 |
| 120 l | 909 953 | 521 716 | 527 767 | 54 789 | 90 362 | 6 890 | 73 763 | 1 185 240 |
| 240 l | 402 616 | 137 291 | 136 033 | 99 284 | 256 969 | - | 634 881 | 1 667 074 |
| 1100 l | 1 452 384 | 478 948 | 406 184 | 22 971 | 155 | - | - | 2 360 642 |
| 1 200 l | - | - | - | 2 947 | - | - | - | 2 947 |
| 1 800 l | - | - | - | 20 500 | - | - | - | 20 500 |
| 2 500 l | - | - | - | 52 | - | - | - | 52 |
| 3 000 l | 812 | 1367 | 1 492 | 560 | - | - | - | 4 231 |
| 5 000 l | 3787 | 1 367 | 1 492 | - | - | - | - | 7 663 |
| Spolu rok 2023 | 2 769 552 | 1 141 420 | 1 073 254 | 201 103 | 347 331 | 6 890 | 2 797 499 | 8 337 04 |

Počet obslúh v roku 2023



Podiel obslúh v roku 2023

Zatiaľ, čo je zber zmesového komunálneho odpadu v ukazovateľoch počtu obslúh takmer stabilizovaný, v roku 2023 bol pokles o 2,0 %, počet obslúh triedeného zberu každoročne rastie, a tým sa mení aj podiel triedeného zberu na celkovom počte obslúh, ktorý v roku 2023 dosiahol **66,80 % čo predstavuje nárast o 6,94 %**. Výrazným spôsobom sa na tomto náraste v posledných rokoch podieľal novozavedený systém zberu biologicky rozložiteľného odpadu (BRO) a aj zavedenie vrecového zberu triedeného odpadu. Aj do budúcnosti je predpoklad, že podiel triedeného odpadu bude rásť na úkor zmesového komunálneho odpadu. Intenzita tohto procesu bude závisieť od nastavenia motivačných faktorov pre podporu triedenia tak zo strany obce, ako aj samotnej spoločnosti OLO a.s.

Počet obslúh – porovnanie jednotlivých rokov

Zber a odvoz vianočných stromčekov

Porovnanie množstva vyzbieraných stromčekov

| Počet obslúh v ks | 2019 | 2020 | 2021 | 2022 | 2023 |
|------------------------------------|------------------|------------------|------------------|------------------|------------------|
| Zmesový komunálny odpad | 2 812 559 | 2 813 804 | 2 814 622 | 2 817 387 | 2 769 552 |
| Triedený zber papier | 597 314 | 627 523 | 973 039 | 1 277 057 | 1 141 420 |
| Triedený zber plasty | 559 948 | 592 012 | 986 413 | 1 226 856 | 1 073 254 |
| Triedený zber sklo | 155 272 | 164 745 | 179 311 | 191 303 | 201 103 |
| Triedený zber BRO | 272 217 | 304 614 | 315 696 | 333 400 | 351 952 |
| Triedený zber JOaT | | | 343 | 2 915 | 6 890 |
| Triedený zber K-BRO | | | 8 965 | 1 170 246 | 2 797 499 |
| Počet obslúh celkom | 4 397 310 | 4 502 698 | 5 278 389 | 7 019 164 | 8 341 670 |
| Počet obslúh triedeného zberu (TZ) | 1 584 751 | 1 688 894 | 2 463 767 | 4 201 777 | 5 572 118 |
| Podiel obslúh TZ v % | 36,04 % | 37,51 % | 46,68 % | 59,86 % | 66,80 % |

Zber a odvoz vianočných stromčekov sa od roku 2021 uskutočňuje aj z ohrádok, ktoré sú rozmiestnené v spolupráci so všetkými mestskými časťami. Pre zber v roku 2023 bolo rozmiestnených a inštalovaných 700 kusov ohrádok v 17 mestských častiach. Celkové množstvo vyzbieraných vianočných stromčekov v roku 2023 bolo **237,78 ton** a boli materiálovo zhodnotené, tak ako v predchádzajúcom roku.

| Rok | 2019 | 2020 | 2021 | 2022 | 2023 |
|-------------|--------|--------|--------|--------|--------|
| tony | 125,64 | 149,17 | 175,47 | 203,29 | 237,78 |



Realizácia triedeného zberu

Aktívny zber prostredníctvom rozmiestnených zberných nádob a vriec v meste.

Pasívny zber prostredníctvom zberných dvorov a ZEVO (Zariadenie na energetické využitie odpadu).

Aktívny zber sa zameriava na osem komodít (papier, sklo, plasty + VKM (viacvrstvé kombinované materiály) + kovové obaly, biologicky rozložiteľný odpad, kuchynský biologicky rozložiteľný odpad, jedlé oleje a tuky), ktoré spoločnosť OLO a.s. zbiera pomocou farebných nádob (modrá, zelená, žltá, dve hnedé a oranžová):

1 100 litrové nádoby

120 litrové, resp. 240 litrové nádoby

1 200 litrové a 1 800 litrové zvony – len sklo

3 000 litrové a 5 000 litrové zberné vaky polopodzemných kontajnerov

120 litrové vrecia

20 litrové nádoby – len kuchynský bioodpad

Nádoby na triedený zber sú, vo väčšine prípadov, vyprázdňované dvakrát týždenne (obytné sídliská), zvony na sklo minimálne raz za mesiac. V roku 2022 v systéme zberu pribudli aj ďalšie polo-podzemné kontajnery. Ich interval vyprázdňovania je, vzhľadom na efektívnosť odvozu, v prípade papiera a plastov jedenkrát za týždeň, v prípade skla minimálne raz za mesiac.

Aj v roku 2023 pokračoval **systém zberu vytriedených zložiek komunálneho odpadu, papiera a plastov, z rodinných domov formou vrecového zberu vo všetkých 17 mestských častiach**. Na vrecový zber formou D2D („door to door“) sa používajú 120 litrové vrecia z recyklovateľného materiálu v počte 2 kusy roliek na každú komoditu na každú domácnosť. Obyvatelia mali k dispozícii 30 kusov vriec na plastové obaly, kovové obaly a VKM a 20 kusov vriec na papier. Interval odvozu bol realizovaný **jedenkrát za dva týždne**. Od 5.júna 2023 sa interval odvozu triedeného odpadu z rodinných domov formou vrecového zberu (D2D) zmenil z jedenkrát za dva týždne na **1x za 28 dní**. Odvoz modrých aj žltých vriec sa od 5.6. realizoval vždy v rovnaký deň v týždni, každých 28 dní podľa harmonogramu. Dôvodom zmeny bolo zefektívnenie zvozu, úspora financií a zníženie CO₂. Do systému TZ bolo v roku 2023 zapojených **24 960** domácností v individuálnej bytovej výstavbe (rodinných domov).

Pasívny zber sa realizuje prostredníctvom zberných dvorov:

ZD OLO, Stará Ivanská cesta 2, Bratislava;

ZD Rača, Pri Šajbách 1, Bratislava.

Najväčším prínosom tohto zberu je najmä triedenie kovov a elektroodpadu.

Cieľom triedeného zberu je získať od občanov čo najviac vytriedených zložiek odpadu, v čo najčistejšej forme. Čím viac budú vytriedené zložky odpadu čistejšie, bez znečistenia inými druhmi odpadu, tým väčšie množstvo vieme odovzdať na recykláciu. Množstvo vytriedených druhotných surovín narastá vďaka ďalšiemu prírastku nádob na triedený zber a to oproti roku 2022 o **2,9 %**.

Papier: V roku 2023 spoločnosť OLO a.s. vyzbierala **12 604,83 ton** papiera a lepenky, čo predstavuje nárast o **6,11 %** oproti roku 2022.

Plasty: V roku 2023 bolo vyzbieraných celkovo **6 941,5 ton** plastov, čo je v porovnaní s rokom 2022 nárast o **0,11 %**. V porovnaní s poklesom v minulom roku je momentálne zber plastov stabilný.

Sklo: V roku 2023 spoločnosť OLO a.s. vyzbierala **8 716,22 ton** skla, čo je o **1,96 %** menej ako v roku 2022.

Kovy: V roku 2023 to bolo **122,97 ton**, čo je nárast o **13,75 %** oproti roku 2022.


Elektroodpad: Zdrojom elektroodpadu je najmä jeho dovoz obyvateľmi - fyzickými osobami – nepodnikateľmi, ktorí sú zapojení do systému množstvového zberu ko-

K triedenému zberu pristupuje spoločnosť OLO a.s. dvoma spôsobmi:

Recyklácia druhotných surovín

munálneho odpadu v Bratislave. V roku 2023 sa vyzbieralo a predalo **239,02 ton** elektroodpadu (nárast o **3,26 %** oproti roku 2022).

Drevo: Zber sa realizuje len formou bezplatného odovzdávania obyvateľmi na zbernom dvore od roku 2014. V roku 2023 sa vyzbieralo **269,33 ton** dreva, čo predstavuje nárast o **37,89 %** oproti roku 2022.



Zberné dvory

Zberný dvor (ZD) OLO a.s. na Starej Ivanskej ceste 2 je zriadený na účely bezplatného legálneho uloženia zložiek komunálneho odpadu (KO). Je určený pre pôvodcov KO – fyzické osoby – nepodnikateľov, ktorí sú zapojení do systému množstvomého zberu KO v Bratislave. Títo sú oprávnení osobne odovzdať odpad na ZD v súlade s prevádzkovým poriadkom.

V roku 2023 ZD navštívilo **33 710 návštevníkov**. Celkové množstvo odpadu privezeného na ZD bolo **9 266,63 ton**. Následne bol všetok odpad odvezený a riadne spracovaný.

| rok | počet návštevníkov |
|------|--------------------|
| 2018 | 27 266 |
| 2019 | 30 805 |
| 2020 | 29 213 |
| 2021 | 27 389 |
| 2022 | 23 925 |
| 2023 | 33 710 |

Počet návštevníkov
zberného dvora

| mesiac | počet návštevníkov |
|-----------|--------------------|
| Január | 2 556 |
| Február | 2 403 |
| Marec | 3 148 |
| Apríl | 2 698 |
| Máj | 2 877 |
| Jún | 2 842 |
| Júl | 3 120 |
| August | 2 455 |
| September | 2 358 |
| Október | 3 320 |
| November | 3 320 |
| December | 2 613 |

Počet návštevníkov
zberného dvora
za jednotlivé mesiace
v roku 2023

| rok | množstvo v tonách |
|------|-------------------|
| 2018 | 11 308,067 |
| 2019 | 13 119,287 |
| 2020 | 9 453,720 |
| 2021 | 9 955,170 |
| 2022 | 9 266,630 |
| 2023 | 8 965,770 |

Celkové množstvo odpadu
privezeného na zberný
dvor

Drobný stavebný odpad

V ZD je možné, okrem ďalších druhov odpadu, odovzdať aj drobný stavebný odpad. Táto služba je spoplatnená sumou **0,078 Eur/kg**. V roku **2023** bolo v ZD odovzdaných **1 634,58 ton** drobného stavebného odpadu, pričom bolo vykonaných **8 474 vážení**. Samotné váženie vykonávajú zamestnanci ZD, ktorí následne posielajú vážne lístky na Magistrát hlavného mesta SR Bratislavy. Miestny poplatok za komunálne odpady a drobné stavebné odpady uhrádzajú obyvatelia priamo hlavnému mestu SR Bratislava.

Zberný dvor Rača

V roku 2018 spustila spoločnosť OLO a.s. prevádzkovanie zberného dvora v **mestskej časti Bratislava – Rača**. ZD sa nachádza na ulici Pri Šajbách 1 a v roku **2023** bol otvorený sezónne **od apríla do novembra**, vždy v utorok a vo štvrtok od 11:00 do 18:00 hod. a v sobotu od 8:00 do 15:00 hod., s výnimkou štátnych sviatkov. Podmienkou vstupu je preukázanie trvalého alebo prechodného pobytu v mestskej časti Bratislava-Rača, Bratislava-Vajnory alebo Bratislava-Nové Mesto, prípadne preukázanie vlastníctva alebo nájmu záhrady, vyplnenie formulára návštevníka, vstup len s vozidlom do 3,5 tony a dodržiavanie pokynov zamestnancov ZD. Na ZD je možné bezplatne odovzdať objemný odpad (max. objem 150 kg osoba/rok), bioodpad zo záhrad a zelene (max. 3 vrecia osoba/týždeň), papier a lepenku, sklo, plasty, jedlé oleje a tuky. Odovzdanie drobného stavebného odpadu je rovnako spoplatnené sumou **0,078 Eur/kg**. V roku 2023 ZD v Rači navštívilo **3 813 návštevníkov**, ktorí odovzdali **415,47 ton** odpadu.



ZEVO – Zariadenie na energetické využitie odpadu

Prevádzka Zariadenia na energetické využitie odpadu (ZEVO Bratislava, býv. Spalovňa Bratislava) je nepretržitá – 24 hodín denne, nesezónna, s plánovaným ročným fondom pracovného času oboch kotlov po 7 500 hod./rok. Kotel K1 bol v roku 2023 prevádzke 8 465 hodín, kotel K2 bol v prevádzke 8 424 hodín. Oba kotly boli v prevádzke spolu 16 889 hodín.

Z hlavných odstávkových prác sme v roku 2023 realizovali výmenu čistiacich zariadení ekonomizérov ECO kotlov K1 a K2. Prebehol servis roštovísk oboch kotlov v rámci údržby ZEVO a doplnenie stužovacích prvkov na driek komína ZEVO. Všetky dodávky a práce sme obstarali vo verejnom obstarávaní.

Jesenná odstávka ZEVO bola naplánovaná a prebehla v termínoch 23.9. - 11.10.2023 pričom jej dĺžka bola neuveriteľných 17 dní. Pre krátkosť odstávky sa nám v roku 2023 podarilo spáliť viac odpadu a vyrobiť viac elektriny v porovnaní s rokom 2022. V tomto období sme sa rozhodli prejsť na plánovanie a realizáciu iba jednej väčšej odstávky počas roka, v porovnaní so zaužívanými dvomi odstávkami. Táto možnosť vzniká používaním modernejších technológií riadenia odstávok ako čistenie kotlov riadenými výbuchmi, znižovanie rozsahu žiaruvzdorných výmuroviek a ich náhrada špeciálnymi návmi "Inconel". Jedná sa o moderný trend vo svete a rozhodne nechceme aby naše ZEVO zaostávalo.

Jesenná odstávka ZEVO zahŕňala tieto práce:

- výmena čistiacich zariadení ekonomizérov kotlov K1 a K2,
- čiastočná obnova výmuroviek v spaľovacej komore K1 a K2,
- oprava prahov roštov kotlov K1 a K2,
- servis roštovísk kotlov K1 a K2 s plánovanou výmenou roštníc,
- doplnenie stužovacích prvkov na driek komína ZEVO,
- montáž vážneho systému na žeriavy v zásobníku odpadu.

Opravy a výmeny na pomocných zariadeniach:

- inšpekcia typu "A" na turbogenerátore,
- chemické čistenie vodného chladiaceho okruhu turbogenerátora,
- výmena potrubí rozvodu vápenného mlieka na sekcii čistenia spalín,
- servis napájacích čerpadiel KSB,
- kontrola a servis hydraulických a pneumatických valcov technológie,
- parametrizácia, nastavenie a revízie elektrických zariadení ZEVO – frekvenčné meniče a pod.,
- údržba, servis VN rozvodne 22 kV – 8DH10,
- servis, merania a profylaktika elektrického generátora AVK,
- servis a nastavenie záložných zdrojov 230/24V (nabíjače, striedače a akumulátorov),
- servis a analýza oleja pre blokový transformátor 22kV,
- servis, výmena oleja, nastavenie záložných diesel generátorov 2ks,
- nastavenie a kalibrácia prístrojov MaR pre celú prevádzku,
- servis a kontrola kompresorov technológie ZEVO,
- nastavenie a kalibrácia prístrojov chemických režimov,
- vyčistenie vnútorných povrchov absorbérov K1 a K2, sila vápna a sila popolčeka, horolezeckými službami dodávateľskej organizácie.

Odstávka ZEVO v jesennom termíne 2023 si vyžadovala kvalitnú prípravu, zvýšené úsilie a koncentráciu všetkých zainteresovaných pracovníkov ZEVO. Zavádzali sme nové prvky plánovania, organizácie a koordinácie prác a pracovných postupov. V kooperácii s oddelením HSE sme dbali na dodržiavanie bezpečnosti práce bez negatívnych vplyvov na zdravie pracovníkov samotného ZEVO a dodávateľských organizácií. Počas odstávky v roku 2023 nebol zaznamenaný ani jeden pracovný úraz.

Účelom technologických zariadení dvoch spaľovacích liniek v ZEVO vo Vlčom hrdle 72 je termické zneškodnenie (spálenie) dovezeného odpadu, ktorý už nie je možné inak zužitkovať, spojené s jeho energetickým zhodnotením – výrobou elektrickej energie a tepla.

Spaľovanie komunálneho odpadu prebiehalo počas celého roka s výnimkou technologickej odstávky.

| Odstávky zariadení ZEVO 2023 | |
|------------------------------|-----------------------------------|
| odstávka jar (revízia) | |
| termín | neuskutočnila sa |
| odstávka jeseň | |
| termín | Kotel K1, K2: 23.09. - 11.10.2023 |

| | |
|---|-----------------|
| množstvo energeticky zhodnoteného odpadu | 126 899,688 ton |
| množstvo energeticky zhodnoteného odpadu od zákazníkov | 23 095,668 ton |
| množstvo energeticky zhodnoteného odpadu dovezeného vozidlami OLO | 103 804,02 ton |
| množstvo predanej elektrickej energie do siete | 42 141,680 MWh |
| produkcia popola a škvary | 27 034,540 ton |
| produkcia tuhého odpadu z čistenia plynov | 2 971,76 ton |
| predaj vytriedených železných kovov | 2 327,060 ton |
| predaj vytriedených neželezných kovov | 0 ton |
| predaj vytriedeného skla | 53,26 ton |

Materiály vytriedené zo škvary sú predmetom ďalšieho nakladania a konečného zhodnotenia v spracovateľských kapacitách oprávnených organizácií. Zvyšná časť škvary a tuhého odpadu z čistenia spalín je umiestnená na skládku odpadov na nebezpečný odpad.

Množstvo vypustených znečisťujúcich látok TZL, TOC, SO₂, CO, NO_x a HCl je priebežne monitorované automatickým monitorovacím systémom (AMS). Množstvo vypustených ťažkých kovov, dioxínov, furánov a HF sa určuje periodickými diskontinuálnymi meraniami, ktoré vykonávajú oprávnené organizácie.

Na kotloch K1 a K2 boli v roku 2023 vykonané periodické diskontinuálne merania ťažkých kovov, dioxínov, furánov a HF v mesiaci marec a september.

| Znečisťujúca látka | Vypočítané emisie (mg.m ⁻³) | | Emisný limit (mg.m ⁻³) |
|-----------------------------------|---|----------|------------------------------------|
| | Kotel K1 | Kotel K2 | |
| TZL | 0,37 | 3,01 | 10 |
| TOC | 0,80 | 0,38 | 10 |
| SO ₂ | 7,22 | 5,38 | 50 |
| CO | 3,16 | 0,98 | 100 |
| NO _x | 156,07 | 158,77 | 200 |
| HCl | 4,80 | 4,56 | 10 |
| HF | 0,0001 | 0,0001 | 1 |
| PCDD/PCDF (ng.m ⁻³) | 0,0 | 0,1 | 0,1 |
| Kovy | | | |
| Tl, Cd | 0,0021 | 0,0015 | 0,05 |
| Hg | 0,0008 | 0,0047 | 0,05 |
| Sb, As, Pb, Cr, Co, Cu, Mn, Ni, V | 0,0104 | 0,0091 | 0,5 |

Dotried'ovací závod

Automatizované triediace stredisko Dotried'ovací závod (DZ) slúži pre triedenie plastového komunálneho odpadu. Dotried'ovanie jednotlivých zložiek prebieha na báze triedenia podľa farieb a na báze zloženia materiálu. Automatizované triediace stredisko pre spracovanie plastového a papierového odpadu je navrhnuté, vyrobené, nainštalované, prevádzkované a ošetrované v súlade so všetkými dotknutými európskymi a národnými legislatívnymi normami (zákony, nariadenia vlády, vyhlášky, smernice a pod.), má požadovanú dokumentáciu a platné úradné skúšky a revízie. Technická a sprievodná dokumentácia je vypracovaná podľa európskej smernice 2006/42/ES a Nariadenia vlády č. 436/2008 a jeho neskorších zmien a úprav, ktorými sa ustanovujú podrobnosti o technických požiadavkách na strojové zariadenia a môže slúžiť ako podklad pre posúdenie strojového zariadenia pre vystavenie vyhlásenia o zhode v zmysle Zákona č. 436/2008 Z.z. a pre uvádzanie zariadenia do prevádzky.

V roku 2023 bolo do Dotried'ovacieho závod prijatých 6 764,25 ton plastov. Vzhľadom na to, že v Bratislave obyvatelia triedia do žltých kontajnerov a vriec spoločne plasty, obaly z kovov železných aj hliníkových a nápojové obaly tzv. tetrapaky je potrebné vykonať evidenciu týchto vstupných komodít.

Výstupom z automatizovanej triediacej linky vznikajú komodity, ktoré sú následne ponúkané potencionálnym odberateľom na ďalšie spracovanie alebo materiálové zhodnotenie. Na zhodnotenie ďalším spracovateľom bolo odovzdané: 43,82 % VKM - viacvrstvé kombinované materiály (tetrapaky), 54,89 % obalov z hliníka, 63,62 % obalov zo železa a 27,74 % ostatných plastov.



Obchodná činnosť

1. Plnenie služieb vyplývajúcich zo zmluvy s hlavným mestom SR Bratislava.
2. Služby v ZEVO (Zariadenie na energetické využitie odpadu).
3. Odvoz a likvidácia odpadu veľkokapacitnými a lisovacími kontajnermi.
4. Odvoz a zhodnotenie odpadových obalov a vytriedených zložiek komunálneho odpadu pre právnické osoby - 15 01 01 (obaly z papiera a lepenky), 15 01 02 (obaly z plastov) a 15 01 07 (obaly zo skla), 20 01 01 (papier a lepenka), 20 01 39 (plasty), 20 01 02 (sklo).
5. Odvoz a zhodnotenie odpadu zo zdravotníckych a veterinárnych zariadení, ktorých zber a likvidácia nepodliehajú osobitným požiadavkám z hľadiska prevencie nákazy - 18 01 04 a 18 02 03.
6. Dezinfekcia zberných nádob pre právnické subjekty.
7. Zber, preprava a zhodnotenie/zneškodnenie odpadu pre Mestá a Obce.
8. Poskytovanie služieb krátkodobého prenájmu zberných nádob na verejné podujatia (akcie a jarmoky).
9. Služby Dotriedovacieho závodu a predaj komodít.
10. Spolupráca s mestskými časťami.
11. Služby nad rámec legislatívy.

Rok 2023 bol pre obchodnú činnosť a tržby z obchodnej činnosti ovplyvnený niekoľkými faktormi a to hlavne z dôvodu nižšieho príjmu odpadu na zhodnotenie od externých zákazníkov v dôsledku posunu povinnej úpravy odpadu pred skládkovaním na 1.1.2025. Akvizíciou obchodných aktivít a úpravou obchodných podmienok sa v druhom kvartáli 2023 zvýšil príjem odpadu od externých zmluvných zákazníkov. Tržby za sledované obdobie dosiahli úroveň **2 193 102 Eur**. Napriek negatívnemu rozdielu oproti plánovaným hodnotám v roku 2023, tržby zaznamenali nárast v porovnaní s predchádzajúcim rokom o **1 006 214 Eur**.

Predaj druhotných surovín bol v prvej polovici roka ovplyvnený pretrvávajúcou nízkou výkupnou cenou u komodity papier a plast vplyvom prebytku skladových zásob a nepredaných vyrobených recyklovaných materiálov na trhu. Rovnako bol zaznamenaný mierny pokles aj pri odbere železných kovov. Tento prepad sa odzrkadlil aj na celkových tržbách, ktoré zaznamenali oproti predchádzajúcemu roku pokles o 932 228 Eur.

Služby Dotriedovacieho závodu pre externých dodávateľov v oblasti triedenia, lisovania, balenia a uskladnenia odpadu zo zberu plastov ako i služby spracovania a skladovania zálohovaných obalov pre Správcu zálohového systému zaznamenali mierny nárast. Tržby za rok 2023 dosiahli **500 151 Eur** čo predstavuje v porovnaní s predchádzajúcim rokom **nárast o 122 450 Eur**.

V ostatných sledovaných položkách tržby prekročovali plánované hodnoty.

| Tržby z obchodnej činnosti v Eur bez DPH | |
|--|---------------|
| rok 2022 | 4 861 449 Eur |
| rok 2023 | 5 305 266 Eur |
| nárast | 443 817 Eur |

| Rok | VKK, LK a zdravotnícky odpad | ZEVO * | Predaj komodít TZ ** | Služby Dotriedovacieho závodu *** | Iné služby **** |
|------|------------------------------|---------------|----------------------|-----------------------------------|-----------------|
| 2023 | 789 664 Eur | 2 193 102 Eur | 904 746 Eur | 500 151 Eur | 917 603 Eur |

* Príjmy za spálenie odpadu.

** Predaj komodít TZ - elektroodpad, akumulátory, sklo, papier, plasty, jedlé oleje a tuky, ostatné druhotné suroviny.

*** Služby Dotriedovacieho závodu (zálohový systém vrátane prenájmu SZ, externí klienti).

**** Iné služby - odvoz odpadov z obalov katalógových čísiel 15 01 01 - obaly z papiera a lepenky, 15 01 02 - obaly z plastov a 15 01 07- obaly zo skla, ostatné služby (dočisťovanie stojísk, umývanie, mimoriadne služby, OLO Taxi, PPK, iné).

Na základe zmluvy, ako výsledok verejného obstarávania na predmet zákazky „Zber, odvoz a preprava zmesového komunálneho odpadu“ zastúpené Mikroregiónom Červený Kameň, združením obcí Dubová, Častá, Píla a Doľany sme v obciach v roku 2023 vykonávali zber, odvoz a prepravu odpadu.

V roku 2023 bolo v Mikroregióne Červený Kameň vyzbieraných **725,01 ton** zmesového komunálneho odpadu; **85,02 ton** papiera; **129,12 ton** plastov a **108,46 ton** skla.

Tržby z obchodnej činnosti v Eur bez DPH

Zber odpadu v Mikroregióne

Vyzbierané množstvá



Zákazník je na prvom mieste

Pre nás v OLO a.s. je obyvateľ a zákazník dôležitý, a preto sa snažíme neustále zlepšovať a rozvíjať naše služby. V roku 2023 bolo naše zákaznícke centrum dostupné vo-lajúcim zákazníkom nepretržite 365 dní. Hovory boli vyriešené priamo pracovníkmi alebo prostredníctvom interaktívnej hlasovej služby.

Hlavné činnosti zákazníckeho centra

Najvýznamnejším zákazníkom OLO a.s. je Magistrát hlavného mesta SR Bratislavy. Rok 2023 sa niesol v duchu celoplošného zavádzania odvozu kuchynského biologicky rozložiteľného odpadu. V spolupráci s Oddelením miestnych daní, poplatkov a licencií a Oddelením životného prostredia a mestskej zelene Magistrátu HM SR Bratislavy sme optimalizovali procesy pri spracovaní nových služieb zberu kuchynského biologicky rozložiteľného odpadu z domácností (KBRO) a zberu jedlých olejov a tukov (JOaT). Zákaznícke centrum bolo aj v roku 2023 stálym distribučným miestom pre výdaj košíkov a kompostovateľných vrieciek na zber kuchynského bioodpadu v domácnostiach. V súvislosti so zavedením 28-dňového zberu vytriedených zložiek odpadu (papier a plasty) v individuálnej bytovej výstavbe, Oddelenie služieb zákazníkom (OSZ) predávalo 120 a 240 litrové zberné nádoby slúžiace na jednoduchšie uskladnenie a prístupňovanie vriec k odvozu.

Zákaznícke centrum OLO a.s. je pre obyvateľov predovšetkým stabilným a dôveryhodným partnerom pri otázkach v orientovaní sa v platnej legislatíve, v hierarchii odpadového hospodárstva, pri konkrétnych otázkach triedenia odpadu.

Ak sa povie zákaznícke centrum, mnoho ľudí si predstaví vybavovanie reklamácií. Zákaznícke centrum OLO a.s. v roku 2023 zaznamenalo medziročný nárast kontaktov o 23%. Oddelenie služieb zákazníkom spracovalo spolu 53 978 jedinečných interakcií, z toho **35 776 telefonických požiadaviek a 18 202 mailov**. Z celkového počtu požiadaviek sa približne ¼ týkala podnetov na prácu a poškodené zberné nádoby. Zvyšok, teda až 73% požiadaviek tvorilo pomoc pri zorientovaní sa v platnej legislatíve a informácie o spôsobe zapojenia do systému zberu komunálneho odpadu. Medzi TOP doplnkové služby v roku 2023 patrili mimoriadne odvozy, mimoriadne odvozy s dočistením a OLO Taxi – mobilný zberný dvor.

Rozvoj vzťahov s hlavným mestom a zavedenie nových služieb pre obyvateľov Bratislavy

Požiadavky obyvateľov

Kontakty na počet odvozov

| | 2022 | 2023 |
|------------------|--------|--------|
| Počet hovorov | 24 641 | 35 776 |
| Počet mailov | 19 420 | 18 202 |
| Počet interakcií | 44 061 | 53 978 |

Percentuálny medziročný nárast kontaktov bol 23 %.

| | |
|---|--------|
| Celkový počet volaní | 35 776 |
| Najčastejšie príčiny hovorov | % |
| Nahlásenie nedodržania termínu alebo kvality odvozu | 27 % |
| Zapojenie, zmena v systéme zberu odpadu | 12 % |
| Informácie o zbernom dvore a triedení | 11 % |
| Objednanie jednorazových služieb | 9 % |

Požiadavky na zákaznícke centrum OLO za rok 2023

Najväčší vplyv na dovolateľnosť v roku 2023 mali zmeny v harmonograme odvozu odpadu. V prvom polroku to bola zmena intervalu vrecového zberu z 1x za 14 dní na 1x za 28 dní. Zmena sa týkala všetkých rodinných domov, čo predstavuje viac ako 24 000 odvozných miest. Na konci roka 2023 prebehla najplošnejšia zmena harmonogramu odvozu zmesového komunálneho odpadu (ZKO) v histórii OLO. V snahe o trvalo udržateľné zabezpečenie odvozu a vzhľadom na zvýšenú mieru vytriedenia odpadu sa na viac ako 8 000 odvozných miestach zmenil harmonogram odvozu ZKO.

Vďaka sústreďeniu na prevenciu a správne načasovaniu informácií sme aj v roku 2023 zabezpečili vybavovanie požiadaviek vo vysokom štandarde. Podarilo sa zlepšiť úroveň SLA do 30 sekúnd na 83 %. Priemerná dovolateľnosť bola na úrovni 97 %, čo predstavuje medziročný nárast o 1 %. Prijali sme viacero ďakovných správ za profesionálne vybavenie požiadaviek a empatický prístup pracovníkov OLO.

Z celkového počtu podnetov na dodržanie kvality a termínu služieb sa iba 57 % týkalo odvozu odpadu. Dôvodom je vysoká miera odvozov bez podnetov. OLO a.s. v roku 2023 dosiahlo 99,35 % odvozov bez podnetov. Druhou najčastejšou požiadavkou je cyklická výmena zberných nádob a dodatočný dodaj vriec na vytriedené zložky odpadu v rodinných domoch. Tieto výsledky sa podarili aj vďaka užšej spolupráci medzi Oddelením služieb zákazníkom a odvozom odpadu. Vytvoril sa tak priestor pre efektívnu profylaxiu problémov a promptné riešenie vzniknutých situácií.

| TOP 3 podnety roku 2023 | % |
|--|------|
| 1. Nevykonaný odvoz | 57 % |
| 2. Poškodená nádoba | 16 % |
| 3. Dodatočný dodaj vriec do IBV (rodinné domy) | 15 % |

Nám v OLO a.s. záleží na predchádzaní podnetov a ochrane životného prostredia. Aj v roku 2023 sme pri komunikácii so správcami a obyvateľmi využívali ekologickú alternatívu letákov a listov. V roku 2023 sme sa pri komunikácii s obyvateľmi sústredili na elektronickú komunikáciu, čoho výsledkom je zaslanie takmer 110 000 adresných SMS, 15 000 informačných e-mailov a iba 9 000 listov.

OLO Evidence je program určený primárne na zaznamenávanie nezhôd vzniknutých pri odvoze odpadu. V roku 2023 bolo vytvorených **49 599 hlásení** externých nedostatkov pri odvoze odpadu. Medzi hláseniami dominuje nevyložená nádoba, uzatvorené stanovišťa a prekážajúce automobily. Viac ako 3 000 hlásení tvorilo zneužívanie nádob na iný odpad, ako na ten, na ktorý sú určené. Prehľad najčastejších hlásení:

- nevyložená nádoba – **19 321 hlásení** (39 %)
- uzamknuté stanovište/brána/nádoba – **8 402 hlásení** (17 %)
- prekážka automobil – **7 651 hlásení** (15 %)
- nevysýpatel'ný odpad – **3 092 hlásení** (6 %)

Vybrané záznamy o objektívnych príčinách nevykonania odvozu odpadu, s cieľom zapojenia obyvateľov a správcov nehnuteľností do riešenia externých problémov pri odvoze odpadu, zverejňujeme na stránke

<https://www.olo.sk/evidencia-neodvezeneho-odpadu/>. Za rok 2023 sme zverejnili **39 712 záznamov**. Správcovia nehnuteľností a obyvatelia rodinných domov sa tak mohli efektívnejšie zapojiť do riešenia vzniknutých situácií.

Okrem sledovania nedostatkov pri odvoze odpadu sme službu OLO Evidence využívali aj pre internú kontrolu služieb, evidenciu úkonov a pri pasportizácii dočasných stanovišť, ako napríklad ohrádok na zber vianočných stromčekov.

V roku 2024 sa pre zvyšovanie komfortu obyvateľov pri interakcii s OLO a zlepšovaní povedomia o správnom triedení odpadu zameriame na efektívne zavádzanie nových pokrokových technológií.

Marketing a PR

Spoločnosť OLO a.s. v roku 2023 podporila viacero kultúrnych, športových a ekologických podujatí v Bratislave a zrealizovala aktivity na podporu informovanosti a vzdelávania obyvateľov Bratislavy o správnom triedení, predchádzaníu a minimalizácii vzniku odpadu.

Webstránka, FB a IG

Jedným z najdôležitejších komunikačných nástrojov spoločnosti smerom k obyvateľom je webstránka www.olo.sk, ktorá poskytuje informácie o činnosti spoločnosti a prijíma podnety a objednávky ponúkaných služieb.

Facebooková stránka **OLO - Odvoz a likvidácia odpadu** a instagramový profil **olo_bratislava** prináša obyvateľom aktuálne informácie súvisiace s odvozom a triedením odpadu, aktivity, ktoré realizuje spoločnosť OLO a.s. a zaujímavosti z prostredia odpadového hospodárstva a cirkulárnej ekonomiky. Počet sledovateľov na sociálnych sieťach opäť narástol. Najviac nových fanúšikov nám v roku 2023 priniesli videá na podporu triedenia, edukatívne info-grafiky a znovu otvorenie KOLO.

Podujatia v Bratislave

KOLO – Bratislavské centrum opätovného použitia sme spolu s hlavným mestom otvorili v októbri 2022. Preádzka bola prerušená požiarom dňa 14.5.2023 a KOLO bolo znova otvorené 11. novembra 2023. Zbery predmetov pokračovali v čase rekonštrukcie. Mestské re-use centrum sa rozkladá na ploche 1 200 m² a je miestom, kde dostávajú na jednej strane nepotrebné, no na druhej strane zachované a stále využiteľné predmety druhú šancu. KOLO slúži ľuďom ako nástroj predchádzania vzniku odpadov. Okrem environmentálnej funkcie má KOLO aj sociálnu a komunitnú funkciu. V máji 2023 sme vyhrali prvé miesto Via Bona v kategórii Zelená firma práve s projektom KOLO.

Súčasťou KOLO je aj HUB cirkulárnych myšlienok a nápadov – osvetové a kreatívne centrum pre ľudí z Bratislavy a okolia. Spolupracujeme tiež s neziskovým sektorom a organizáciami pomáhajúcimi sociálne slabším a znevýhodneným skupinám obyvateľstva a Dielňa slúžiaca na upcyklovanie a opravy predmetov, vhodná aj na organizáciu workshopov pre verejnosť a stály SWAP rastlín. Osvetové centrum v roku 2023 zorganizovalo 125 aktivít. Zorganizovali sme aj zimný Swap oblečenia, počas ktorého sme v KOLO posunuli na ďalšie použitie viac ako 2 tony textilu.

KOLO v roku 2023 navštívilo viac ako 71 347 ľudí a vyzbierali sme viac ako 134 ton potenciálneho odpadu. V apríli 2023 sme v spolupráci so všetkými 17 mestskými časťami zorganizovali aj miestne zbery predmetov pre KOLO. Všetky vyzbierané peniaze evidujeme ako príspevky do verejnej zbierky. Nezisková organizácia KOLO vyhlásila po znovuotvorení verejnú zbierku pod názvom „Dajme veciam druhú šancu 3“ s transparentným osobitným účtom zriadeným pre túto zbierku a vedeným v SLSP č. IBAN: SK81 0900 0000 0052 0663 6699. Výťažok bude použitý na účel zbierky na ochranu a tvorbu životného prostredia – čím podporíme environmentálne projekty v hlavnom meste.

V spolupráci s magistrátom sme podporili viacero podujatí; beh Devín - Bratislava, Festival mladého vína, mestskú pláž Tyršák, Majáles, Zásadný víkend, ČSOB Bratislava Marathon, Dobrý trh, Behaj lesmi, bratislava-inline, Salomon Dragon Trail, Bratislavské Kultúrne leto, Dúhový pride Bratislava, otvorenie športoviska Cvičko, beh L'Etape Slovakia by Tour de France, beh Od Tatier k Dunaju, festival Uprising, Plávanie cez Dunaj, DM ženský beh, Svetový čistiaci deň, Telecom Night Run, Živé Račko a ďalšie.

V spolupráci s Nadáciou mesta Bratislavy, OZV NATUR-PACK a.s. a Správcom zálohového systému n.o. sme podporili v roku 2023 vznik prvej umeleckej inštalácie z bratislavského odpadu určeného na recykláciu. Dielo Labyrint, ktoré bolo súčasťou festivalu Biela noc Bratislava 2023, bolo vytvorené z takého množstva vytriedených plastov, kovových obalov a nápojových kartónov, aké sa v hlavnom meste vyprodukuje za 1 deň. Autorka diela, architektka Elena Šoltéssová spolu s iniciátormi poukázala na dôležitosť a zmysel správneho triedenia odpadu a zálohovania nápojových obalov. Podľa

organizátorov festivalu to bolo jedno z najúspešnejších vystavených diel.

V roku 2023 sme pri príležitosti Dňa nevidiacich (13.11.2023) spolu s hlavným mestom a v spolupráci s Úniou nevidiacich a slabozrakých Slovenska sme reagovali na potreby ľudí so zrakovým znevýhodnením v téme vynášania a triedenia odpadu. Pre slabozrakých, prakticky nevidiacich a nevidiacich Bratislavčanov a Bratislavčanky sme označili 150 zberných nádob štítkami s Braillovým písmom, reliéfnou latinkou a piktogramami. K signalizačným dopytovým tlačidlám v MHD v Braillovom písme, ozvučeným semaforom, vodiacim líniami na prechodoch pre chodcov, označeniam s Braillovým písmom na významných pamiatkach v múzeách, turistických a informačných centrách sa teda pridala ďalšia služba, ktorá uľahčí nevidiacim a slabozrakým každodenný život. Triediť budú hygienickejšie a jednoduchšie.

Aj v roku 2023 sme pre našich fanúšikov pripravili Vianočné OLO smetiarke auto. Od 6. do 22. decembra 2023 navštívilo všetky mestské časti Bratislavy. Bratislavčania sú celoročne našimi najväčšími fanúšikmi. V tomto hrejivom adventnom období sme chceli ich radosť znásobiť vyslaním svetielkujúceho smetiarskeho auta do ulíc Bratislavy. Veríme, že sa z toho stane tradícia.

V spolupráci s Oddelením komunikácie a marketingu magistrátu hlavného mesta a s Oddelením životného prostredia sme v roku 2023 pokračovali v komunikácii kampane zavedenia zberu kuchynského bioodpadu a zberu vianočných stromčekov z drevených ohrádok – Druhý život stromčekom. Ďalšia kampaň, ktorou OLO rozšírilo tému týkajúcu sa triedenia odpadu bol cintorínsky odpad. Spolu s partnermi sme spojili sily v hľadaní riešení nesprávneho zaobchádzania s odpadom na cintorínoch. Priniesli sme aj praktické tipy k správne triedeniu tohto druhu odpadu a zároveň alternatívy, ako si uctiť blízky s ohľadom na životné prostredie.

V roku 2023 sme spolupracovali najmä s lokálnymi médiami a tlačovými oddeleniami mestských častí; realizovali reportáže v miestnych televíziách a spolupracovali na článkoch v novinách a časopisoch. Vo väčšej miere sme vystupovali v celoslovenských médiách hlavne pri komunikácii mimoriadnych dvoch udalostí počas roka 2023. Reportáže počas roka boli zamerané na aktuálne témy naprieč projektom zberu vianočných stromčekov, jarnými zbermi pre KOLO, komunikácie úspešného napojenia ZEVO na MH Teplárenský Holding, zmenu intervalu vrecového zberu, štítkami pre nevidiacich až po správne triedenie cintorínskeho odpadu. V roku 2022 sme nadviazali veľmi úzku komunikačnú spoluprácu so všetkými mestskými časťami, ktorú sme rozvíjali aj v roku 2023.

Výchovno-vzdelávací projekt OLO je určený pre deti základných, materských a špeciálnych škôl. Jeho cieľom je naučiť nielen deti, ale aj ich rodičov správne triediť odpad. Projekt prebiehal vo forme zberov papiera. V roku 2023 vyzbieralo 126 zapojených škôl spolu 92 320 kg papiera.

Pre našich zamestnancov sme v roku 2023 pripravili letnú OLO párty, v decembri vianočné OLO trhy a vianočné darčkové balíčky. Zároveň sme pripravili stretnutie, kde sme poďakovali a zablahoželali našim jubilantom, ktorý oslávili životné a pracovné jubilea a poďakovali sme našim kolegom, ktorí odišli do dôchodku.

Environmentálne prednášky v OLO Centre a exkurzie v ZEVO Bratislava sa v roku 2023 konali počas celého roka až do spustenia prác súvisiacich s technologickou odstávkou.

Informačné kampane

Médiá & PR

Výchovno-vzdelávací projekt

Podujatia pre zamestnancov OLO a.s.

OLO Centrum a exkurzie v ZEVO



Finančná správa za rok 2023

Výsledkom hospodárenia spoločnosti OLO v roku 2023 je zisk po zdanení vo výške 4 024 823 Eur.

Celkové výnosy z hospodárskej činnosti dosiahli výšku 48 772 639 Eur, čo predstavuje medziročný nárast o 9 960 253 Eur. Celkové náklady na hospodársku činnosť dosiahli výšku 43 521 993 Eur.

Veľký tlak na spoločnosť zo strany pretrvávajúcej vysokej inflácie mal negatívny dopad na činnosť a prevádzku Spoločnosti. Napriek tomu sa Spoločnosti podarilo udržať tržby a náklady na plánovanej úrovni. Bolo však nevyhnutné prijať mnohé opatrenia s cieľom zabezpečiť stabilné fungovanie spoločnosti aj v komplikovanejších podmienkach.

Vďaka efektívnym a vo veľmi krátkom čase prijatým opatreniam, ale aj vďaka mnohým uskutočneným zmenám v riadení a iniciatívam s cieľom zvýšiť efektívnosť hospodárenia, sa podarilo dosiahnuť veľmi dobrý hospodársky výsledok.

Hodnota peňažných prostriedkov a ich ekvivalentov na finančných účtoch spoločnosti k 31.12.2023 dosiahla výšku 265 721 Eur.

Medzi priority spoločnosti v nasledujúcom roku bude patriť zabezpečenie stabilného chodu všetkých prevádzok spoločnosti, pokračovanie v zefektívňovaní všetkých firemných procesov, rozširovanie ďalšej pôsobnosti s cieľom zvyšovania príjmov, dokončenie a realizácia všetkých naplánovaných projektov. Budeme naďalej pokračovať v úsilí na zlepšovaní výsledkov triedeného zberu, kvalite poskytovaných služieb a zvýšení spokojnosti našich zákazníkov a obyvateľov Bratislavy s úrovňou nami poskytovaných služieb. Spoločnosť OLO a.s. bude pokračovať v procese modernizácie a ekologizácie ZEVO vybudovaním novej linky K3 a v projekte digitalizácie.

Spoločnosť OLO v oblasti výskumu a vývoja neeviduje žiadne náklady, nenadobúda vlastné akcie, dočasné listy, obchodné podiely a akcie a nemá žiadnu organizačnú zložku v zahraničí.

V období po skončení účtovného obdobia, za ktoré sa vyhotovuje výročná správa a vydaním výročnej správy nenastali udalosti osobitného významu.

O rozdelení zisku rozhodne Valné zhromaždenie.

**Výsledky hospodárenia spoločnosti
OLO a.s. v roku 2023
prezentuje účtovná závierka zostavená k
31. decembru 2023**

**SPRÁVA NEZÁVISLÉHO AUDÍTORA
K ÚČTOVNEJ ZÁVIERKE SPOLOČNOSTI**

Odvoz a likvidácia odpadu a.s.

v skratke: OLO a.s.

za rok končiaci 31. decembra 2023

SPRÁVA NEZÁVISLÉHO AUDÍTORA

Akcionárom, dozornej rade a predstavenstvu spoločnosti Odvoz a likvidácia odpadu a.s. v skratke: OLO a.s.:

I. SPRÁVA Z AUDITU ÚČTOVNEJ ZÁVIERKY

Názor

Uskutočnili sme audit účtovnej závierky spoločnosti Odvoz a likvidácia odpadu a.s. v skratke: OLO a.s. (ďalej len „Spoločnosť“), ktorá obsahuje súvahu k 31. decembru 2023, výkaz ziskov a strát za rok končiaci sa k uvedenému dátumu, a poznámky, ktoré obsahujú súhrn významných účtovných zásad a účtovných metód.

Podľa nášho názoru, priložená účtovná závierka poskytuje pravdivý a verný obraz finančnej situácie Spoločnosti k 31. decembru 2023 a výsledku jej hospodárenia za rok končiaci sa k uvedenému dátumu podľa zákona č. 431/2002 Z.z. o účtovníctve v znení neskorších predpisov (ďalej len „zákon o účtovníctve“).

Základ pre názor

Audit sme vykonali podľa medzinárodných audítorských štandardov (International Standards on Auditing, ISA). Naša zodpovednosť podľa týchto štandardov je uvedená v odseku *Zodpovednosť audítora za audit účtovnej závierky*. Od Spoločnosti sme nezávislí podľa ustanovení zákona č. 423/2015 o štatutárnom audite a o zmene a doplnení zákona č. 431/2002 Z. z. o účtovníctve v znení neskorších predpisov (ďalej len „zákon o štatutárnom audite“) týkajúcich sa etiky, vrátane Etického kódexu audítora, relevantných pre náš audit účtovnej závierky a splnili sme aj ostatné požiadavky týchto ustanovení týkajúcich sa etiky. Sme presvedčení, že audítorské dôkazy, ktoré sme získali, poskytujú dostatočný a vhodný základ pre náš názor.

Zodpovednosť štatutárneho orgánu a osôb poverených spravovaním za účtovnú závierku

Štatutárny orgán je zodpovedný za zostavenie tejto účtovnej závierky tak, aby poskytovala pravdivý a verný obraz podľa zákona o účtovníctve a za tie interné kontroly, ktoré považuje za potrebné na zostavenie účtovnej závierky, ktorá neobsahuje významné nesprávnosti, či už v dôsledku podvodu alebo chyby.

Pri zostavovaní účtovnej závierky je štatutárny orgán zodpovedný za zhodnotenie schopnosti Spoločnosti nepretržite pokračovať vo svojej činnosti, za opísanie skutočností týkajúcich sa nepretržitého pokračovania v činnosti, ak je to potrebné, a za použitie predpokladu nepretržitého pokračovania v činnosti v účtovníctve, ibaže by mal v úmysle Spoločnosť

BDO Audit, spol. s r.o., a Slovak limited liability company registered with Commercial Register of Municipal Court Bratislava III, Section: Sro, File No.: 54967/B, Identification No.: 44455526, is a member of BDO International Limited, a UK company limited by guarantee, and forms part of the international BDO network of independent member firms.

BDO Audit, spol. s r.o., spoločnosť s ručením obmedzeným, registrovaná na Slovensku, zapísaná v Obchodnom registri Mestského súdu Bratislava III, oddiel: Sro, vložka číslo 54967/B, IČO: 44455526, je členom BDO International Limited, spoločnosti s ručením obmedzeným, registrovanej vo Veľkej Británii a tvorí súčasť medzinárodnej siete BDO pozostávajúcej z nezávislých členských spoločností.

zlikvidovať alebo ukončiť jej činnosť, alebo by nemal inú realistickú možnosť než tak urobiť.

Osoby poverené spravovaním sú zodpovedné za dohľad nad procesom finančného výkazníctva Spoločnosti.

Zodpovednosť audítora za audit účtovnej závierky

Našou zodpovednosťou je získať primerané uistenie, či účtovná závierka ako celok neobsahuje významné nesprávnosti, či už v dôsledku podvodu alebo chyby, a vydať správu audítora, vrátane názoru. Primerané uistenie je uistenie vysokého stupňa, ale nie je zárukou toho, že audit vykonaný podľa medzinárodných audítorských štandardov vždy odhalí významné nesprávnosti, ak také existujú. Nesprávnosti môžu vzniknúť v dôsledku podvodu alebo chyby a za významné sa považujú vtedy, ak by sa dalo odôvodnene očakávať, že jednotlivo alebo v súhrne by mohli ovplyvniť ekonomické rozhodnutia používateľov, uskutočnené na základe tejto účtovnej závierky.

V rámci auditu uskutočneného podľa medzinárodných audítorských štandardov, počas celého auditu uplatňujeme odborný úsudok a zachováваме profesionálny skepticizmus. Okrem toho:

- Identifikujeme a posudzujeme riziká významnej nesprávnosti účtovnej závierky, či už v dôsledku podvodu alebo chyby, navrhujeme a uskutočňujeme audítorské postupy reagujúce na tieto riziká a získavame audítorské dôkazy, ktoré sú dostatočné a vhodné na poskytnutie základu pre náš názor. Riziko neodhalenia významnej nesprávnosti v dôsledku podvodu je vyššie ako toto riziko v dôsledku chyby, pretože podvod môže zahŕňať tajnú dohodu, falšovanie, úmyselné vynechanie, nepravdivé vyhlásenie alebo obídenie internej kontroly.
- Oboznamujeme sa s internými kontrolami relevantnými pre audit, aby sme mohli navrhnúť audítorské postupy vhodné za daných okolností, ale nie za účelom vyjadrenia názoru na efektívnosť interných kontrol Spoločnosti.
- Hodnotíme vhodnosť použitých účtovných zásad a účtovných metód a primeranosť účtovných odhadov a uvedenie s nimi súvisiacich informácií, uskutočnené štatutárnym orgánom.
- Robíme záver o tom, či štatutárny orgán vhodne v účtovníctve používa predpoklad nepretržitého pokračovania v činnosti a na základe získaných audítorských dôkazov záver o tom, či existuje významná neistota v súvislosti s udalosťami alebo okolnosťami, ktoré by mohli významne spochybniť schopnosť Spoločnosti nepretržite pokračovať v činnosti. Ak dospejeme k záveru, že významná neistota existuje, sme povinní upozorniť v našej správe audítora na súvisiace informácie uvedené v účtovnej závierke alebo, ak sú tieto informácie nedostatočné, modifikovať náš názor. Naše závery vychádzajú z audítorských dôkazov získaných do dátumu vydania našej správy audítora. Budúce udalosti alebo okolnosti však môžu spôsobiť, že Spoločnosť prestane pokračovať v nepretržitej činnosti.
- Hodnotíme celkovú prezentáciu, štruktúru a obsah účtovnej závierky vrátane informácií v nej uvedených, ako aj to, či účtovná závierka zachytáva uskutočnené transakcie a udalosti spôsobom, ktorý vedie k ich vernému zobrazeniu.

S osobami poverenými spravovaním komunikujeme okrem iného o plánovanom rozsahu a harmonograme auditu a o významných zisteniach auditu, vrátane všetkých významných nedostatkov internej kontroly, ktoré počas nášho auditu zistíme.

II. SPRÁVA K ĎALŠÍM POŽIADAVKÁM ZÁKONOV A INÝCH PRÁVNÝCH PREDPISOV

Správa k informáciám, ktoré sa uvádzajú vo výročnej správe

Štatutárny orgán je zodpovedný za informácie uvedené vo výročnej správe, zostavenej podľa požiadaviek zákona o účtovníctve. Náš vyššie uvedený názor na účtovnú závierku sa nevzťahuje na iné informácie vo výročnej správe.

V súvislosti s auditom účtovnej závierky je našou zodpovednosťou oboznámenie sa s informáciami uvedenými vo výročnej správe a posúdenie, či tieto informácie nie sú vo významnom nesúlade s auditovanou účtovnou závierkou alebo našimi poznatkami, ktoré sme získali počas auditu účtovnej závierky, alebo sa inak zdajú byť významne nesprávne.

Výročnú správu sme ku dňu vydania správy audítora z auditu účtovnej závierky nemali k dispozícii.

Keď získame výročnú správu, posúdime, či výročná správa Spoločnosti obsahuje informácie, ktorých uvedenie vyžaduje zákon o účtovníctve, a na základe prác vykonaných počas auditu účtovnej závierky, vyjadríme názor, či:

- informácie uvedené vo výročnej správe zostavenej za rok 2023 sú v súlade s účtovnou závierkou za daný rok,
- výročná správa obsahuje informácie podľa zákona o účtovníctve.

Okrem toho uvedieme, či sme zistili významné nesprávnosti vo výročnej správe na základe našich poznatkov o účtovnej jednotke a situácii v nej, ktoré sme získali počas auditu účtovnej závierky.

BDO Audit
BDO Audit, spol. s r. o.
Licencia UDVA č. 339

Alena L
Ing. Alena SERMEKOVÁ
Licencia UDVA č. 815

24. apríla 2024
Pribinova 10
Bratislava, Slovenská republika



ÚČTOVNÁ ZÁVIERKA

podnikateľov v podvojnom účtovníctve



zostavená k 3 1 . 1 2 . 2 0 2 3

Číselné údaje sa zarovnávajú vpravo, ostatné údaje sa píše zľava. Nevyplnené riadky sa ponechávajú prázdne.

Údaje sa vyplňajú paličkovým písmom (podľa tohto vzoru), písacím strojom alebo tlačiarňou, a to čiernou alebo tmavomodrou farbou.

Á Ä B Č D É F G H Í J K L M N O P Q R Š T Ú V X Ý Ž 0 1 2 3 4 5 6 7 8 9

| | | | |
|---|------------------------------|--------------------------|--|
| Daňové identifikačné číslo 2 0 2 0 3 1 8 2 5 6 | Účtovná závierka X riadna | Účtovná jednotka malá | Mesiac Rok od 1 2 0 2 3 |
| IČO 0 0 6 8 1 3 0 0 | mimoriadna | X veľká | Za obdobie do 1 2 2 0 2 3 |
| SK NACE 3 8 . 1 1 . 0 | priebežná | (vyznačí sa x) | Bezprostredne predchádzajúce obdobie od 1 2 0 2 2 do 1 2 2 0 2 2 |

Priložené súčasti účtovnej závierky

 Súvaha (Úč POD 1-01)
(v celých eurách)

 Výkaz ziskov a strát (Úč POD 2-01)
(v celých eurách)

 Poznámky (Úč POD 3-01)
(v celých eurách alebo eurocentoch)

Obchodné meno (názov) účtovnej jednotky

O d v o z a l i k v i d á c i a o d p a d u , a . s .

Sídlo účtovnej jednotky

Ulica
I V A N S K Á C E S T A

Číslo
2 2

PSČ Obec
8 2 1 0 4 B R A T I S L A V A

Označenie obchodného registra a číslo zápisu obchodnej spoločnosti

z a p í s a n á v O b c h o d n o m r e g i s t r i M e s t s k é
o d d . S a , v l . č . 4 8 2 / B

Telefónne číslo
2 5 0 1 1 0 1 0 1

Faxové číslo

E-mailová adresa

O L O @ O L O . S K

Zostavená dňa:

2 4 . 0 4 . 2 0 2 4

Schválená dňa:

. . 2 0

Podpisový záznam štatutárneho orgánu účtovnej jednotky
alebo člena štatutárneho orgánu účtovnej jednotky alebo
podpisový záznam fyzickej osoby, ktorá je účtovnou jednotkou:

Záznamy daňového úradu

Miesto pre evidenčné číslo

Odtlačok prezentačnej pečiatky daňového úradu



| Ozna- čenie a | STRANA AKTÍV b | Číslo riadku c | Bežné účtovné obdobie | | Bezprostredne predchádzajúce účtovné obdobie | |
|---------------------|---|----------------------|--------------------------------------|-----------------|---|---|
| | | | 1 | 2 | | 3 |
| | | | Brutto - časť 1 Korekcia - časť 2 | Netto | | |
| | SPOLU MAJETOK r. 02 + r. 33 + r. 74 | 01 | 1 9 7 0 4 7 8 3 7 | 6 0 0 5 8 4 8 1 | | |
| | | | 1 3 6 9 8 9 3 5 6 | | 5 6 5 4 0 8 8 7 | |
| A. | Neobežný majetok r. 03 + r. 11 + r. 21 | 02 | 1 8 7 2 7 0 4 1 8 | 5 0 3 3 9 3 9 6 | | |
| | | | 1 3 6 9 3 1 0 2 2 | | 4 7 6 1 2 4 7 1 | |
| A.I. | Dlhodobý nehmotný majetok súčet (r. 04 až r. 10) | 03 | 5 4 6 6 4 6 | 1 9 6 9 2 2 | | |
| | | | 3 4 9 7 2 4 | | 1 8 3 6 6 6 | |
| A.I.1. | Aktivované náklady na vývoj (012) - /072, 091A/ | 04 | | | | |
| | | | | | | |
| 2. | Softvér (013) - /073, 091A/ | 05 | 4 8 2 7 8 0 | 1 3 3 0 5 6 | | |
| | | | 3 4 9 7 2 4 | | 1 6 4 7 6 6 | |
| 3. | Ocenené práva (014) - /074, 091A/ | 06 | | | | |
| | | | | | | |
| 4. | Goodwill (015) - /075, 091A/ | 07 | | | | |
| | | | | | | |
| 5. | Ostatný dlhodobý nehmotný majetok (019, 01X) - /079, 07X, 091A/ | 08 | | | | |
| | | | | | | |
| 6. | Obstarávaný dlhodobý nehmotný majetok (041) - /093/ | 09 | 6 3 8 6 6 | 6 3 8 6 6 | | |
| | | | | | 1 8 9 0 0 | |
| 7. | Poskytnuté predčavky na dlhodobý nehmotný majetok (051) - /095A/ | 10 | | | | |
| | | | | | | |
| A.II. | Dlhodobý hmotný majetok súčet (r. 12 až r. 20) | 11 | 1 8 6 7 2 1 7 7 2 | 5 0 1 4 0 4 7 4 | | |
| | | | 1 3 6 5 8 1 2 9 8 | | 4 7 4 2 6 8 0 5 | |
| A.II.1. | Pozemky (031) - /092A/ | 12 | 1 8 1 9 9 9 6 1 | 1 8 1 9 9 9 6 1 | | |
| | | | | | 1 8 1 9 9 9 6 1 | |
| 2. | Stavby (021) - /081, 092A/ | 13 | 2 2 8 7 2 7 1 5 | 7 8 9 0 4 8 3 | | |
| | | | 1 4 9 8 2 2 3 2 | | 8 6 9 2 6 8 7 | |
| 3. | Samostatné huteľné veci a súbory huteľných vecí (022) - /082, 092A/ | 14 | 1 4 4 5 2 8 6 9 3 | 2 2 9 2 9 6 2 7 | | |
| | | | 1 2 1 5 9 9 0 6 6 | | 1 7 7 0 7 7 2 0 | |



| Ozna- čenie a | STRANA AKTÍV b | Číslo riadku c | Bežné účtovné obdobie | | Bezprostredne predchádzajúca účtovné obdobie | |
|---------------------|--|----------------------|--------------------------------------|---------------|---|---|
| | | | 1 | 2 | | 3 |
| | | | Brutto - časť 1 Korekcia - časť 2 | Netto | | |
| 4. | Pestovateľské celky trvalých porastov (025) - /085, 092A/ | 15 | | | | |
| 5. | Základné stádo a ľahné zvieratá (026) - /086, 092A/ | 16 | | | | |
| 6. | Ostatný dlhodobý hmotný majetok (029, 02X, 032) - /089, 08X, 092A/ | 17 | | | | |
| 7. | Obstarávaný dlhodobý hmotný majetok (042) - /094/ | 18 | 1 1 1 7 5 2 3 | 1 1 1 7 5 2 3 | 2 8 2 6 4 3 7 | |
| 8. | Poskytnuté preddavky na dlhodobý hmotný majetok (052) - /095A/ | 19 | 2 8 8 0 | 2 8 8 0 | | |
| 9. | Opravná položka k nadobudnutému majetku (+/- 097) +/- 098 | 20 | | | | |
| A.III. | Dlhodobý finančný majetok súčet (r. 22 až r. 32) | 21 | 2 0 0 0 | 2 0 0 0 | 2 0 0 0 | |
| A.III.1. | Podielové cenné papiere a podiely v prepojených účtovných jednotkách (061A, 062A, 063A) - /096A/ | 22 | | | | |
| 2. | Podielové cenné papiere a podiely s podielovou účasťou okrem v prepojených účtovných jednotkách (062A) - /096A/ | 23 | | | | |
| 3. | Ostatné realizovateľné cenné papiere a podiely (063A) - /096A/ | 24 | | | | |
| 4. | Pôžičky prepojeným účtovným jednotkám (066A) - /096A/ | 25 | | | | |
| 5. | Pôžičky v rámci podielovej účasti okrem prepojeným účtovným jednotkám (066A) - /096A/ | 26 | | | | |
| 6. | Ostatné pôžičky (067A) - /096A/ | 27 | | | | |
| 7. | Dlhové cenné papiere a ostatný dlhodobý finančný majetok (065A, 069A, 06XA) - /096A/ | 28 | 2 0 0 0 | 2 0 0 0 | 2 0 0 0 | |



| Ozna- čenie a | STRANA AKTÍV b | Číslo riadku c | Bežné účtovné obdobie | | Bezprostredne predchádzajúce účtovné obdobie | |
|---------------------|---|----------------------|--------------------------------------|---------------|---|---|
| | | | 1 | 2 | | 3 |
| | | | Brutto - časť 1 Korekcia - časť 2 | Netto | | |
| 8. | Pôžičky a ostatný dlhodobý finančný majetok so zostatkovou dobou splatnosti najviac jeden rok (066A, 067A, 069A, 06XA) - /096A/ | 29 | | | 0 | |
| 9. | Účty v bankách s dobou viazanosti dlhšou ako jeden rok (22XA) | 30 | | | | |
| 10. | Obstarávaný dlhodobý finančný majetok (043) - /096A/ | 31 | | | | |
| 11. | Poskytnuté preddavky na dlhodobý finančný majetok (053) - /095A/ | 32 | | | | |
| B. | Obežný majetok r. 34 + r. 41 + r. 53 + r. 66 + r. 71 | 33 | 9 4 8 9 9 8 3 | 9 4 3 1 6 4 9 | | |
| | | | 5 8 3 3 4 | | 8 8 3 0 0 7 4 | |
| B.I. | Zásoby súčet (r. 35 až r. 40) | 34 | 2 3 4 7 7 2 1 | 2 3 4 7 7 2 1 | | |
| | | | | | 2 2 4 0 3 9 4 | |
| B.I.1. | Materiál (112, 119, 11X) - /191, 19X/ | 35 | 2 3 4 7 7 2 1 | 2 3 4 7 7 2 1 | | |
| | | | | | 2 2 4 0 3 9 4 | |
| 2. | Nedokončená výroba a polotovary vlastnej výroby (121, 122, 12X) - /192, 193, 19X/ | 36 | | | | |
| 3. | Výrobky (123) - /194/ | 37 | | | | |
| 4. | Zvieratá (124) - /195/ | 38 | | | | |
| 5. | Tovar (132, 133, 13X, 139) - /196, 19X/ | 39 | | | | |
| 6. | Poskytnuté preddavky na zásoby (314A) - /391A/ | 40 | | | | |
| B.II. | Dlhodobé pohľadávky súčet (r. 42 + r. 46 až r. 52) | 41 | | | | |
| B.II.1. | Pohľadávky z obchodného styku súčet (r. 43 až r. 45) | 42 | | | | |



| Označenie a | STRANA AKTÍV b | Číslo riadku c | Bežné účtovné obdobie | | Bezprostredne predchádzajúce účtovné obdobie | |
|----------------|---|----------------------|--------------------------------------|---------------|---|---|
| | | | 1 | 2 | | 3 |
| | | | Brutto - časť 1 Korekcia - časť 2 | Netto | | |
| 1.a. | Pohľadávky z obchodného styku voči prepojeným účtovným jednotkám (311A, 312A, 313A, 314A, 315A, 31XA) - /391A/ | 43 | | | | |
| 1.b. | Pohľadávky z obchodného styku v rámci podielovej účasti okrem pohľadávok voči prepojeným účtovným jednotkám (311A, 312A, 313A, 314A, 315A, 31XA) - /391A/ | 44 | | | | |
| 1.c. | Ostatné pohľadávky z obchodného styku (311A, 312A, 313A, 314A, 315A, 31XA) - /391A/ | 45 | | | | |
| 2. | Čistá hodnota zákazky (316A) | 46 | | | | |
| 3. | Ostatné pohľadávky voči prepojeným účtovným jednotkám (351A) - /391A/ | 47 | | | | |
| 4. | Ostatné pohľadávky v rámci podielovej účasti okrem pohľadávok voči prepojeným účtovným jednotkám (351A) - /391A/ | 48 | | | | |
| 5. | Pohľadávky voči spoločníkom, členom a združeniu (354A, 355A, 358A, 35XA) - /391A/ | 49 | | | | |
| 6. | Pohľadávky z derivátových operácií (373A, 376A) | 50 | | | | |
| 7. | Iné pohľadávky (335A, 336A, 33XA, 371A, 374A, 375A, 378A) - /391A/ | 51 | | | | |
| 8. | Odložená daňová pohľadávka (481A) | 52 | | | | |
| B.III. | Krátkodobé pohľadávky súčet (r. 54 + r. 58 až r. 65) | 53 | 6 8 7 6 5 4 1 | 6 8 1 8 2 0 7 | | |
| | | | 5 8 3 3 4 | | 5 4 1 3 3 8 1 | |
| B.III.1. | Pohľadávky z obchodného styku súčet (r. 55 až r. 57) | 54 | 6 0 2 5 4 6 1 | 5 9 6 7 1 2 7 | | |
| | | | 5 8 3 3 4 | | 4 6 7 7 6 9 8 | |
| 1.a. | Pohľadávky z obchodného styku voči prepojeným účtovným jednotkám (311A, 312A, 313A, 314A, 315A, 31XA) - /391A/ | 55 | 2 8 0 2 4 8 9 | 2 8 0 2 4 8 9 | | |
| | | | | | 2 5 6 7 6 5 8 | |
| 1.b. | Pohľadávky z obchodného styku v rámci podielovej účasti okrem pohľadávok voči prepojeným účtovným jednotkám (311A, 312A, 313A, 314A, 315A, 31XA) - /391A/ | 56 | | | | |



| Označenie a | STRANA AKTÍV b | Číslo riadku c | Bežné účtovné obdobie | | Bezprostredne predchádzajúce účtovné obdobie | |
|-------------|--|----------------|--------------------------------------|---------------|--|---|
| | | | 1 | 2 | | 3 |
| | | | Brutto - časť 1 Korekcia - časť 2 | Netto | | |
| 1.c. | Ostatné pohľadávky z obchodného styku (311A, 312A, 313A, 314A, 315A, 31XA) - /391A/ | 57 | 3 2 2 2 9 7 2 5 8 3 3 4 | 3 1 6 4 6 3 8 | 2 1 1 0 0 4 0 | |
| 2. | Čistá hodnota zákazky (316A) | 58 | | | | |
| 3. | Ostatné pohľadávky voči prepojeným účtovným jednotkám (351A) - /391A/ | 59 | | | | |
| 4. | Ostatné pohľadávky v rámci podielovej účasti okrem pohľadávok voči prepojeným účtovným jednotkám (351A) - /391A/ | 60 | | | | |
| 5. | Pohľadávky voči spoločníkom, členom a združeniu (354A, 355A, 358A, 35XA, 398A) - /391A/ | 61 | | | | |
| 6. | Sociálne poisťenie (336A) - /391A/ | 62 | | | | |
| 7. | Daňové pohľadávky a dotácie (341, 342, 343, 345, 346, 347) - /391A/ | 63 | 5 2 7 0 3 6 | 5 2 7 0 3 6 | 7 0 5 0 1 4 | |
| 8. | Pohľadávky z derivátových operácií (373A, 376A) | 64 | | | | |
| 9. | Iné pohľadávky (335A, 33XA, 371A, 374A, 375A, 378A) - /391A/ | 65 | 3 2 4 0 4 4 | 3 2 4 0 4 4 | 3 0 6 6 9 | |
| B.IV. | Krátkodobý finančný majetok súčet (r. 67 až r. 70) | 66 | | | | |
| B.IV.1. | Krátkodobý finančný majetok v prepojených účtovných jednotkách (251A, 253A, 256A, 257A, 25XA) - /291A, 29XA/ | 67 | | | | |
| 2. | Krátkodobý finančný majetok bez krátkodobého finančného majetku v prepojených účtovných jednotkách (251A, 253A, 256A, 257A, 25XA) - /291A, 29XA/ | 68 | | | | |
| 3. | Vlastné akcie a vlastné obchodné podiely (252) | 69 | | | | |
| 4. | Obsiarávaný krátkodobý finančný majetok (259, 314A) - /291A/ | 70 | | | | |



| Ozna- čenie a | STRANA AKTÍV b | Číslo riadku c | Bežné účtovné obdobie | | Bezprostredne predchádzajúce účtovné obdobie Netto 3 |
|---------------------|---|----------------------|--------------------------------------|-------------|--|
| | | | 1 | 2 | |
| | | | Brutto - časť 1 Korekcia - časť 2 | Netto | |
| B.V. | Finančné účty r. 72 + r. 73 | 71 | 2 6 5 7 2 1 | 2 6 5 7 2 1 | 1 1 7 6 2 9 9 |
| B.V.1. | Peniaze (211, 213, 21X) | 72 | 5 7 8 | 5 7 8 | 6 9 5 0 |
| 2. | Účty v bankách (221A, 22X, +/- 261) | 73 | 2 6 5 1 4 3 | 2 6 5 1 4 3 | 1 1 6 9 3 4 9 |
| C. | Časové rozlíšenie súčet (r. 75 až r. 78) | 74 | 2 8 7 4 3 6 | 2 8 7 4 3 6 | 9 8 3 4 2 |
| C.1. | Náklady budúcich období dlhodobé (381A, 382A) | 75 | 2 8 7 4 3 6 | 2 8 7 4 3 6 | 9 8 3 4 2 |
| 2. | Náklady budúcich období krátkodobé (381A, 382A) | 76 | | | |
| 3. | Prijmy budúcich období dlhodobé (385A) | 77 | | | |
| 4. | Prijmy budúcich období krátkodobé (385A) | 78 | | | |

| Ozna- čenie a | STRANA PASÍV b | Číslo riadku c | Bežné účtovné obdobie 4 | Bezprostredne predchádzajúce účtovné obdobie 5 |
|---------------------|--|----------------------|-------------------------|---|
| | SPOLU VLASTNÉ IMANIE A ZÁVÄZKY r. 80 + r. 101 + r. 141 | 79 | 6 0 0 5 8 4 8 1 | 5 6 5 4 0 8 8 7 |
| A. | Vlastné imanie r. 81 + r. 85 + r. 86 + r. 87 + r. 90 + r. 93 + r. 97 + r. 100 | 80 | 4 2 3 6 5 8 7 9 | 4 0 2 9 4 9 0 1 |
| A.I. | Základné imanie súčet (r. 82 až r. 84) | 81 | 3 1 7 7 7 3 8 0 | 3 1 7 7 7 3 8 0 |
| A.I.1. | Základné imanie (411 alebo +/- 491) | 82 | 3 1 7 7 7 3 8 0 | 3 1 7 7 7 3 8 0 |
| 2. | Zmena základného imania +/- 419 | 83 | | |
| 3. | Pohľadávky za upísané vlastné imanie (-/353) | 84 | | |
| A.II. | Emisné ážlo (412) | 85 | | |
| A.III. | Ostatné kapitálové fondy (413) | 86 | 2 6 9 3 9 0 7 | 2 6 9 3 9 0 7 |
| A.IV. | Zákonné rezervné fondy r. 88 + r. 89 | 87 | 3 7 9 5 6 2 6 | 3 6 3 4 0 8 8 |
| A.IV.1. | Zákonný rezervný fond a nedeliteľný fond (417A, 418, 421A, 422) | 88 | 3 7 9 5 6 2 6 | 3 6 3 4 0 8 8 |
| 2. | Rezervný fond na vlastné akcie a vlastné podielky (417A, 421A) | 89 | | |



| Ozna- čenie a | STRANA PASÍV b | Číslo riadku c | Bežné účtovné obdobie 4 | Bezprostredne predchádzajúce účtovné obdobie 5 |
|---------------------|---|----------------------|----------------------------|--|
| A.V. | Ostatné fondy zo zisku r. 91 + r. 92 | 90 | 7 4 1 4 3 | 5 7 4 1 4 3 |
| A.V.1. | Štatutárne fondy (423, 42X) | 91 | | |
| 2. | Ostatné fondy (427, 42X) | 92 | 7 4 1 4 3 | 5 7 4 1 4 3 |
| A.VI. | Oceňovacie rozdiely z precenenia súčet (r. 94 až r. 96) | 93 | | |
| A.VI.1. | Oceňovacie rozdiely z precenenia majetku a záväzkov (+/- 414) | 94 | | |
| 2. | Oceňovacie rozdiely z kapitálových účasí (+/- 415) | 95 | | |
| 3. | Oceňovacie rozdiely z precenenia pri zlúčení, splynutí a rozdelení (+/- 416) | 96 | | |
| A.VII. | Výsledok hospodárenia minulých rokov r. 98 + r. 99 | 97 | | |
| A.VII.1. | Nerozdelený zisk minulých rokov (428) | 98 | | |
| 2. | Neuhradená strata minulých rokov (-/429) | 99 | | |
| A.VIII. | Výsledok hospodárenia za účtovné obdo- bie po zdanení +/- r. 01 - (r. 81 + r. 85 + r. 86 + r. 87 + r. 90 + r. 93 + r. 97 + r. 101 + r. 141) | 100 | 4 0 2 4 8 2 3 | 1 6 1 5 3 8 3 |
| B. | Záväzky r. 102 + r. 118 + r. 121 + r. 122 + r. 136 + r. 139 + r. 140 | 101 | 1 3 5 9 3 9 8 2 | 1 5 6 4 8 5 5 5 |
| B.I. | Dlhodobé záväzky súčet (r. 103 + r. 107 až r. 117) | 102 | 2 5 9 9 7 7 6 | 3 3 4 0 6 7 4 |
| B.I.1. | Dlhodobé záväzky z obchodného styku súčet (r. 104 až r. 106) | 103 | | |
| 1.a. | Záväzky z obchodného styku voči prepojeným účtovným jednotkám (321A, 475A, 476A) | 104 | | |
| 1.b. | Záväzky z obchodného styku v rámci podielo- vej účasti okrem záväzkov voči prepojeným účtovným jednotkám (321A, 475A, 476A) | 105 | | |
| 1.c. | Ostatné záväzky z obchodného styku (321A, 475A, 476A) | 106 | | |
| 2. | Čistá hodnota zákazky (316A) | 107 | | |
| 3. | Ostatné záväzky voči prepojeným účtovným jednotkám (471A, 47XA) | 108 | | |
| 4. | Ostatné záväzky v rámci podielovej účasti okrem záväzkov voči prepojeným účtovným jednotkám (471A, 47XA) | 109 | | |
| 5. | Ostatné dlhodobé záväzky (479A, 47XA) | 110 | | |
| 6. | Dlhodobé prijaté preddavky (475A) | 111 | | |
| 7. | Dlhodobé zmenky na úhradu (478A) | 112 | | |
| 8. | Vydanie dlhopisy (473AJ-/255A) | 113 | | |
| 9. | Záväzky zo sociálneho fondu (472) | 114 | 2 5 8 4 8 | 2 0 5 3 7 |
| 10. | Iné dlhodobé záväzky (336A, 372A, 474A, 47XA) | 115 | 8 2 8 6 5 8 | 1 5 0 9 5 1 3 |
| 11. | Dlhodobé záväzky z derivátových operácií (373A, 377A) | 116 | | |
| 12. | Odložený daňový záväzok (481A) | 117 | 1 7 4 5 2 7 0 | 1 8 1 0 6 2 4 |



| Označenie a | STRANA PASÍV b | Číslo riadku c | Bežné účtovné obdobie 4 | Bezprostredne predchádzajúce účtovné obdobie 5 |
|-------------|---|----------------|----------------------------|---|
| B.II. | Dlhodobé rezervy r. 119 + r. 120 | 118 | 1 6 0 4 1 1 9 | 1 5 2 2 0 9 7 |
| B.II.1. | Zákonné rezervy (451A) | 119 | | |
| 2. | Ostatné rezervy (459A, 45XA) | 120 | 1 6 0 4 1 1 9 | 1 5 2 2 0 9 7 |
| B.III. | Dlhodobé bankové úvery (461A, 46XA) | 121 | | |
| B.IV. | Krátkodobé záväzky súčet (r. 123 + r. 127 až r. 135) | 122 | 7 4 1 0 6 2 6 | 1 0 4 1 3 7 1 7 |
| B.IV.1. | Záväzky z obchodného styku súčet (r. 124 až r. 126) | 123 | 2 7 0 3 4 1 3 | 7 9 0 6 9 3 4 |
| 1.a. | Záväzky z obchodného styku voči prepojeným účtovným jednotkám (321A, 322A, 324A, 325A, 326A, 32XA, 475A, 476A, 478A, 47XA) | 124 | 5 0 0 9 | 4 3 1 5 |
| 1.b. | Záväzky z obchodného styku v rámci podielovej účasti okrem záväzkov voči prepojeným účtovným jednotkám (321A, 322A, 324A, 325A, 326A, 32XA, 475A, 476A, 478A, 47XA) | 125 | | |
| 1.c. | Ostatné záväzky z obchodného styku (321A, 322A, 324A, 325A, 326A, 32XA, 475A, 476A, 478A, 47XA) | 126 | 2 6 9 8 4 0 4 | 7 9 0 2 6 1 9 |
| 2. | Čistá hodnota zákazky (316A) | 127 | | |
| 3. | Ostatné záväzky voči prepojeným účtovným jednotkám (361A, 36XA, 471A, 47XA) | 128 | | |
| 4. | Ostatné záväzky v rámci podielovej účasti okrem záväzkov voči prepojeným účtovným jednotkám (361A, 36XA, 471A, 47XA) | 129 | | |
| 5. | Záväzky voči spoločníkom a združeniu (364, 365, 366, 367, 368, 398A, 478A, 479A) | 130 | | |
| 6. | Záväzky voči zamestnancom (331, 333, 33X, 479A) | 131 | 8 2 8 3 8 3 | 8 1 6 1 1 5 |
| 7. | Záväzky zo sociálneho poistenia (336A) | 132 | 5 3 5 5 7 4 | 5 3 0 4 3 9 |
| 8. | Daňové záväzky a dotácie (341, 342, 343, 345, 346, 347, 34X) | 133 | 1 3 2 1 7 4 2 | 3 9 5 4 5 9 |
| 9. | Záväzky z derivátových operácií (373A, 377A) | 134 | | |
| 10. | Iné záväzky (372A, 379A, 474A, 475A, 479A, 47XA) | 135 | 2 0 2 1 5 1 4 | 7 6 4 7 7 0 |
| B.V. | Krátkodobé rezervy r. 137 + r. 138 | 136 | 9 6 9 5 2 4 | 3 6 1 9 1 1 |
| B.V.1. | Zákonné rezervy (323A, 451A) | 137 | 3 1 8 1 1 3 | 2 5 3 5 5 9 |
| 2. | Ostatné rezervy (323A, 32X, 459A, 45XA) | 138 | 6 5 1 4 1 1 | 1 0 8 3 5 2 |
| B.VI. | Bežné bankové úvery (221A, 231, 232, 23X, 461A, 46XA) | 139 | 1 0 0 9 9 3 7 | 1 0 1 5 6 |
| B.VII. | Krátkodobé finančné výpomoci (241, 249, 24X, 473A, I-255A) | 140 | | |
| C. | Časové rozlíšenie súčet (r. 142 až r. 145) | 141 | 4 0 9 8 6 2 0 | 5 9 7 4 3 1 |
| C.1. | Výdavky budúcich období dlhodobé (383A) | 142 | | |
| 2. | Výdavky budúcich období krátkodobé (383A) | 143 | | |
| 3. | Výnosy budúcich období dlhodobé (384A) | 144 | 2 9 8 0 5 3 6 | 4 2 6 5 7 0 |
| 4. | Výnosy budúcich období krátkodobé (384A) | 145 | 1 1 1 8 0 8 4 | 1 7 0 8 6 1 |



| Označenie a | Text b | Číslo riadku c | Skutočnosť | |
|----------------|--|----------------------|----------------------------|--|
| | | | bežné účtovné obdobie 1 | bezprostredne predchádzajúce účtovné obdobie 2 |
| | | | * | Čistý obrát (časť účt. tr. 6 podľa zákona) |
| ** | Výnosy z hospodárskej činnosti spolu súčet (r. 03 až r. 09) | 02 | 4 8 7 7 2 6 3 9 | 3 8 8 1 2 3 8 6 |
| I. | Tržby z predaja tovaru (604, 607) | 03 | 5 1 3 6 | |
| II. | Tržby z predaja vlastných výrobkov (601) | 04 | | |
| III. | Tržby z predaja služieb (602, 606) | 05 | 4 6 0 7 6 2 1 1 | 3 6 1 5 6 2 3 6 |
| IV. | Zmeny stavu vnútroorganizačných zásob (+/-) (účtová skupina 61) | 06 | | |
| V. | Aktivácia (účtová skupina 62) | 07 | | |
| VI. | Tržby z predaja dlhodobého nehmotného majetku, dlhodobého hmotného majetku a materiálu (641, 642) | 08 | 1 4 9 8 2 2 5 | 2 2 9 3 8 9 1 |
| VII. | Ostatné výnosy z hospodárskej činnosti (644, 645, 646, 648, 655, 657) | 09 | 1 1 9 3 0 6 7 | 3 6 2 2 5 9 |
| ** | Náklady na hospodársku činnosť spolu r. 11 + r. 12 + r. 13 + r. 14 + r. 15 + r. 20 + r. 21 + r. 24 + r. 25 + r. 26 | 10 | 4 3 5 2 1 9 9 3 | 3 6 6 9 9 5 7 5 |
| A. | Náklady vynaložené na obstaranie predaného tovaru (504, 507) | 11 | 4 5 2 | |
| B. | Spotreba materiálu, energie a ostatných neskladovateľných dodávok (501, 502, 503) | 12 | 4 3 0 8 2 6 0 | 6 0 1 2 6 0 9 |
| C. | Opravné položky k zásobám (+/-) (505) | 13 | | |
| D. | Služby (účtová skupina 51) | 14 | 7 5 6 8 0 4 7 | 7 7 4 3 9 5 1 |
| E. | Osobné náklady (r. 16 až r. 19) | 15 | 2 0 7 4 9 1 3 1 | 1 8 6 4 3 2 7 0 |
| E.1. | Mzdové náklady (521, 522) | 16 | 1 3 6 3 2 0 8 6 | 1 2 8 6 5 6 8 1 |
| 2. | Odmeny členom orgánov spoločnosti a družstva (523) | 17 | 7 9 7 6 7 5 | 3 2 7 4 3 0 |
| 3. | Náklady na sociálne poistenie (524, 525, 526) | 18 | 5 1 4 2 5 4 7 | 4 6 4 2 1 6 0 |
| 4. | Sociálne náklady (527, 528) | 19 | 1 1 7 6 8 2 3 | 8 0 7 9 9 9 |
| F. | Dane a poplatky (účtová skupina 53) | 20 | 5 2 8 7 2 9 0 | 2 5 5 2 4 1 |
| G. | Odpisy a opravné položky k dlhodobému nehmotnému majetku a dlhodobému hmotnému majetku (r. 22 + r. 23) | 21 | 3 7 7 5 8 0 4 | 3 4 2 3 5 9 0 |
| G.1. | Odpisy dlhodobého nehmotného majetku a dlhodobého hmotného majetku (551) | 22 | 3 7 7 5 8 0 4 | 3 4 2 3 5 9 0 |
| 2. | Opravné položky k dlhodobému nehmotnému majetku a dlhodobému hmotnému majetku (+/-) (553) | 23 | | |
| H. | Zostatková cena predaného dlhodobého majetku a predaného materiálu (541, 542) | 24 | | |
| I. | Opravné položky k pohľadávkam (+/-) (547) | 25 | 4 6 1 2 0 | 6 7 0 |
| J. | Ostatné náklady na hospodársku činnosť (543, 544, 545, 546, 548, 549, 555, 557) | 26 | 1 7 8 6 8 8 9 | 6 2 0 2 4 4 |
| *** | Výsledok hospodárenia z hospodárskej činnosti (+/-) (r. 02 - r. 10) | 27 | 5 2 5 0 6 4 6 | 2 1 1 2 8 1 1 |



| Označenie a | Text b | Číslo riadku c | Skutočnosť | |
|----------------|---|----------------------|----------------------------|--|
| | | | bežné účtovné obdobie 1 | bezprostredne predchádzajúce účtovné obdobie 2 |
| * | Pridaná hodnota (r. 03 + r. 04 + r. 05 + r. 06 + r. 07) - (r. 11 + r. 12 + r. 13 + r. 14) | 28 | 3 4 2 0 4 5 8 8 | 2 2 3 9 9 6 7 6 |
| ** | Výnosy z finančnej činnosti spolu r. 30 + r. 31 + r. 35 + r. 39 + r. 42 + r. 43 + r. 44 | 29 | 6 3 | 5 |
| VIII. | Tržby z predaja cenných papierov a podielov (661) | 30 | | |
| IX. | Výnosy z dlhodobého finančného majetku súčet (r. 32 až r. 34) | 31 | | |
| IX.1. | Výnosy z cenných papierov a podielov od prepojených účtovných jednotiek (665A) | 32 | | |
| 2. | Výnosy z cenných papierov a podielov v podielovej účasti okrem výnosov prepojených účtovných jednotiek (665A) | 33 | | |
| 3. | Ostatné výnosy z cenných papierov a podielov (665A) | 34 | | |
| X. | Výnosy z krátkodobého finančného majetku súčet (r. 36 až r. 38) | 35 | | |
| X.1. | Výnosy z krátkodobého finančného majetku od prepojených účtovných jednotiek (666A) | 36 | | |
| 2. | Výnosy z krátkodobého finančného majetku v podielovej účasti okrem výnosov prepojených účtovných jednotiek (666A) | 37 | | |
| 3. | Ostatné výnosy z krátkodobého finančného majetku (666A) | 38 | | |
| XI. | Výnosové úroky (r. 40 + r. 41) | 39 | | |
| XI.1. | Výnosové úroky od prepojených účtovných jednotiek (662A) | 40 | | |
| 2. | Ostatné výnosové úroky (662A) | 41 | | |
| XII. | Kurzové zisky (663) | 42 | 6 3 | 5 |
| XIII. | Výnosy z precenenia cenných papierov a výnosy z derivátových operácií (664, 667) | 43 | | |
| XIV. | Ostatné výnosy z finančnej činnosti (668) | 44 | | 0 |
| ** | Náklady na finančnú činnosť spolu r. 46 + r. 47 + r. 48 + r. 49 + r. 52 + r. 53 + r. 54 | 45 | 9 8 2 8 5 | 1 8 3 1 5 |
| K. | Predané cenné papiere a podiely (561) | 46 | | |
| L. | Náklady na krátkodobý finančný majetok (566) | 47 | | |
| M. | Opravné položky k finančnému majetku (+/-) (565) | 48 | | |
| N. | Nákladové úroky (r. 50 + r. 51) | 49 | 7 3 2 3 4 | 7 2 2 5 |
| N.1. | Nákladové úroky pre prepojené účtovné jednotky (562A) | 50 | | |
| 2. | Ostatné nákladové úroky (562A) | 51 | 7 3 2 3 4 | 7 2 2 5 |
| O. | Kurzové straty (563) | 52 | 1 0 7 3 | 5 7 5 |
| P. | Náklady na precenenie cenných papierov a náklady na derivátové operácie (564, 567) | 53 | | |
| Q. | Ostatné náklady na finančnú činnosť (568, 569) | 54 | 2 3 9 7 8 | 1 0 5 1 5 |



| Ozna- čenie a | Text b | Číslo riadku c | Skutočnosť | |
|---------------------|---|----------------------|-----------------------|---|
| | | | bežné účtovné obdobie | bezprostredne predchádzajúce účtovné obdobie |
| | | | 1 | 2 |
| *** | Výsledok hospodárenia z finančnej činnosti (+/-) (r. 29 - r. 45) | 55 | - 9 8 2 2 2 | - 1 8 3 1 0 |
| **** | Výsledok hospodárenia za účtovné obdobie pred zdanením (+/-) (r. 27 + r. 55) | 56 | 5 1 5 2 4 2 4 | 2 0 9 4 5 0 1 |
| R. | Daň z príjmov (r. 58 + r. 59) | 57 | 1 1 2 7 6 0 1 | 4 7 9 1 1 8 |
| R.1. | Daň z príjmov splatná (591, 595) | 58 | 1 1 9 2 9 5 5 | 2 9 3 4 8 7 |
| 2. | Daň z príjmov odložená (+/-) (592) | 59 | - 6 5 3 5 4 | 1 8 5 6 3 1 |
| S. | Prevod podielov na výsledku hospodárenia spoločníkom (+/- 596) | 60 | | |
| **** | Výsledok hospodárenia za účtovné obdobie po zdanení (+/-) (r. 56 - r. 57 - r. 60) | 61 | 4 0 2 4 8 2 3 | 1 6 1 5 3 8 3 |

Poznámky Úč POD 3-01
Informácie o účtovnej jednotke k 31. decembru 2023

A. INFORMÁCIE O ÚČTOVNEJ JEDNOTKE

1. Založenie spoločnosti

Spoločnosť Odvoz a likvidácia odpadu a.s. v skratke OLO a.s. (ďalej len Spoločnosť), bola založená 10. júla 1992 a do obchodného registra bola zapísaná 01. októbra 1992 (Obchodný register Mestského súdu Bratislava III v Bratislave, oddiel Sa vložka 482/B).

2. Hlavnými činnosťami Spoločnosti sú:

- Nakladanie s odpadmi – odvoz odpadu zo špeciálnych zberných nádob zbernými vozidlami a zneškodnenie v mestskej Spaľovni
- Činnosť organizačných a ekonomických poradcov
- Opravy motorových vozidiel, poľnohospodárskych strojov a karosérií
- Investorsko – inžinierska činnosť
- Prenájom hnutel'ného majetku
- Reklamná a propagačná činnosť v rozsahu voľnej živnosti
- Kúpa a predaj tovaru v rozsahu voľnej živnosti
- Elektroenergetika – výroba elektriny, distribúcia elektriny

3. Počet zamestnancov

Údaje o počte zamestnancov za bežné účtovné obdobie a bezprostredne predchádzajúce účtovné obdobie sú uvedené v nasledujúcom prehľade:

| | 2023 | 2022 |
|---|------|------|
| Priemerný prepočítaný počet zamestnancov | 552 | 569 |
| Stav zamestnancov ku dňu, ku ktorému sa zostavuje účtovná zvierka, z toho: 31.12. | 550 | 582 |
| počet vedúcich zamestnancov | 3 | 3 |

4. Údaje o neobmedzenom ručení

Spoločnosť nie je neobmedzene ručiacim spoločníkom v iných spoločnostiach podľa § 56 ods. 5 Obchodného zákonníka.

5. Právny dôvod na zostavenie účtovnej zvierky

Účtovná zvierka Spoločnosti k 31. decembru 2023 je zostavená ako riadna účtovná zvierka podľa § 17 ods. 6 zákona NR SR č. 431/2002 Z. z. o účtovníctve za účtovné obdobie od 1. januára 2023 do 31. decembra 2023.

6. Dátum schválenia účtovnej zvierky za predchádzajúce účtovné obdobie

Účtovná zvierka Spoločnosti k 31. decembru 2022, za predchádzajúce účtovné obdobie, bola schválená valným zhromaždením Spoločnosti dňa 13.10.2023.

7. Zverejnenie účtovnej zvierky za predchádzajúce účtovné obdobie

Účtovná zvierka Spoločnosti k 31. decembru 2022 spolu s výročnou správou a správou audítora o overení účtovnej zvierky k 31. decembru 2022 a overení súladu auditovanej účtovnej zvierky s výročnou správou bola uložená do registra účtovných zvierok dňa 3. novembra 2023

Poznámky Úč POD 3-01
Informácie o účtovnej jednotke k 31. decembru 2023

B. INFORMÁCIE O KONSOLIDOVANOM CELKU

Spoločnosť sa zahŕňa do konsolidovanej účtovnej závierky spoločnosti **Hlavné mesto Slovenskej republiky Bratislava, Primaciálne námestie 1**. Adresa registrového súdu, ktorý vedie obchodný register, kde sú uložené konsolidované účtovné závierky, je Register účtovných závierok Ministerstvo financií SR, Rozpočtový informačný systém pre samosprávu.

C. INFORMÁCIE O ÚČTOVNÝCH ZÁSADÁCH A ÚČTOVNÝCH METÓDACH

Východiská pre zostavenie účtovnej závierky

Účtovná závierka bola zostavená za predpokladu nepretržitého trvania Spoločnosti.

Vyhlásená pandémia COVID – 19 a vojenská ofenzíva Ruska voči Ukrajine pokračovala aj v roku 2022 a mala negatívny dopad na činnosť a prevádzku Spoločnosti. Napriek tomu sa Spoločnosti podarilo udržať tržby na plánovanej úrovni. Bolo však nevyhnutné prijať mnohé opatrenia s cieľom zabezpečiť stabilné fungovanie spoločnosti aj v komplikovaných podmienkach. V priebehu roku 2023 bol zaznamenaný aj značný nárast vstupných cien materiálov a energii.

Súčasťou krátkodobých záväzkov sú najmä záväzky z prevádzkovej a investičnej činnosti spoločnosti, na ktorých úhradu má spoločnosť podpísanú zmluvu o kontokorentnom úvere do výšky úverového limitu 5 000 000 EUR, ktorý bol čerpaný už aj v roku 2023.

Účtovné metódy a všeobecné účtovné zásady boli účtovnou jednotkou konzistentne aplikované.

Dlhodobý nehmotný majetok:

- Dlhodobý nehmotný majetok nakupovaný sa oceňuje obstarávacou cenou, ktorá zahŕňa cenu obstarania a ostatné náklady súvisiace s obstaraním
- Spoločnosť neeviduje dlhodobý hmotný majetok vytvorený vlastnou činnosťou.
- Odpisy dlhodobého nehmotného majetku sú stanovené vychádzajúc z predpokladanej doby jeho používania a predpokladaného priebehu jeho opotrebenia. Odpisovať sa začína prvým dňom mesiaca uvedenia dlhodobého majetku do používania. Drobný dlhodobý nehmotný majetok, ktorého obstarávacia cena (resp. vlastné náklady) je 2 400 Eur a nižšia, sa odpisuje jednorazovo pri uvedení do používania.
- Predpokladaná doba používania, metóda odpisovania a odpisová sadzba sú uvedené v tabuľke:

| Druh majetku | Predpokladaná doba používania v rokoch | Metóda odpisovania | Ročná odpisová sadzba v % |
|--------------|--|--------------------|---------------------------|
| Softvér | 4 | rovnomerná | 1/4 |

- Drobný dlhodobý nehmotný majetok účtuje Spoločnosť na nákladovom účte 518 (služby). Drobný dlhodobý nehmotný majetok predstavuje drobný dlhodobý nehmotný majetok s dobou použiteľnosti nad 1 rok, so vstupnou cenou nižšou ako 2 400 Eur.

Dlhodobý hmotný majetok:

- Dlhodobý hmotný majetok nakupovaný sa oceňuje obstarávacou cenou, ktorá zahŕňa cenu obstarania a ostatné náklady súvisiace s obstaraním
- Spoločnosť neeviduje dlhodobý hmotný majetok vytvorený vlastnou činnosťou.
- Odpisy dlhodobého hmotného majetku sú stanovené vychádzajúc z predpokladanej doby jeho používania a predpokladaného priebehu jeho opotrebenia. Odpisovať sa začína prvým dňom mesiaca uvedenia dlhodobého majetku do používania.
- Pozemky sa neodpisujú.
- Drobný dlhodobý hmotný majetok účtuje Spoločnosť na nákladovom účte 501 (spotreba). Drobný dlhodobý hmotný majetok predstavuje drobný dlhodobý hmotný majetok s dobou použiteľnosti nad 1 rok, so vstupnou cenou nižšou ako 1 700 Eur.

Poznámky Úč POD 3-01

Informácie o účtovnej jednotke k 31. decembru 2023

- Spoločnosť k 1. januáru 2019 prehodnotila životnosť technologickej časti Zevo a upravila metódu odpisovania z 12 rokov na 27 rokov životnosti.

Predpokladaná doba používania, metóda odpisovania a odpisová sadzba sú uvedené v tabuľke:

| Druh majetku | Predpokladaná doba používania v rokoch | Metóda odpisovania | Ročná odpisová sadzba v % |
|--------------------------------|--|--------------------|---------------------------|
| Budovy | 20 až 40 | rovnomerná | 1/20 až 1/40 |
| Stroje, prístroje a zariadenie | 6 až 27 | rovnomerná | 1/6 až 1/27 |
| Dopravné prostriedky | 4 až 8 | rovnomerná | 1/4 až 1/8 |
| Drobný dlhodobý hmotný majetok | | jednorazový odpis | |

- Ocenenie DFM (cenných papierov, obchodných podielov)**
Cenné papiere a podiely sa oceňujú obstarávacími cenami vrátane nákladov súvisiacich s obstaraním.
- Ocenenie zásob (obstaraných kúpu, vlastnou činnosťou, inak)**
Zásoby nakupované sa oceňujú obstarávacou cenou, ktorá zahrňuje cenu obstarania, ale náklady súvisiace s obstaraním nezahrňuje. Náklady súvisiace s obstaraním sa evidujú na samostatne vyčlenenom analytickom účte zásob, z dôvodu zachovania evidencie skutočnej ceny nakupovaných zásob. Pri vyskladnení zásob sa používa metóda ocenenia úbytku váženým aritmetickým priemerom. Náklady súvisiace s obstaraním sa zúčtovávajú pomernou časťou k mesačnej spotrebe zásob.
- Ocenenie pohľadávok**
Pohľadávky pri ich vzniku sa oceňujú ich menovitou hodnotou. Toto ocenenie sa znižuje o pochybné a nevyžiteľné pohľadávky formou opravnej položky.
- Ocenenie krátkodobého finančného majetku** (peňažných prostriedkov, cenín, CP na obchodovanie) Peňažné prostriedky a ceniny sa oceňujú ich menovitou hodnotou.
- Ocenenie časového rozlíšenia na strane aktív súvahy (náklady budúcich období a príjmy budúcich období)**
Náklady budúcich období a príjmy budúcich období sa vykazujú vo výške, ktorá je potrebná na dodržanie zásady vecnej a časovej súvislosti s účtovným obdobím.
- Ocenenie záväzkov (vrátane dlhopisov, pôžičiek, úverov)**
Záväzky pri ich vzniku sa oceňujú menovitou hodnotou.
- Ocenenie rezerv**
Rezervy sú záväzky s neurčitým časovým vymedzením alebo výškou, tvoria sa na krytie známych rizík alebo strát z podnikania. Oceňujú sa v očakávanej výške záväzku. Spoločnosť vytvára rezervy krátkodobé a dlhodobé.
- Ocenenie časového rozlíšenia na strane pasív súvahy (výdavky budúcich období a výnosy budúcich období)**
Výdavky budúcich období a výnosy budúcich období sa vykazujú vo výške, ktorá je potrebná na dodržanie zásady vecnej a časovej súvislosti s účtovným obdobím.
- Ocenenie derivátov**
Deriváty sa oceňujú reálnou hodnotou.
Zmena reálnej hodnoty zabezpečovacích derivátov sa účtuje bez vplyvu na výsledok hospodárenia, priamo do vlastného imania. Zmena reálnej hodnoty derivátov určených na obchodovanie na burze alebo verejnom trhu sa účtuje s vplyvom na výsledok hospodárenia.
- Ocenenie majetku a záväzkov zabezpečenými derivátmi**

Poznámky Úč POD 3-01

Informácie o účtovnej jednotke k 31. decembru 2023

Majetok a záväzky zabezpečené derivátmi sa oceňujú reálnou hodnotou. Zmeny reálnych hodnôt majetku a záväzkov zabezpečených derivátmi sa účtujú bez vplyvu na výsledok hospodárenia, priamo do vlastného imania.

- **Ocenenie prenajatého majetku, majetku obstaraného formou leasingu a operatívneho prenájmu**
Majetok prenajatý na základe operatívneho prenájmu vykazuje ako svoj majetok vlastník, nie nájomca. Majetok prenajatý na základe leasingovej zmluvy vykazuje ako svoj majetok jeho nájomca, nie vlastník.
- **Ocenenie splatnej dane z príjmov a odloženej dane z príjmov**
Odložená daňová pohľadávka a odložený daňový záväzok sa vzťahujú na:
 - a) dočasné rozdiely medzi účtovnou hodnotou majetku a účtovnou hodnotou záväzkov vykázanou v súvahe a ich daňovou základňou,
 - b) možnosť umorovať daňovú stratu v budúcnosti, ktorou sa rozumie možnosť odpočítať daňovú stratu od základu dane v budúcnosti,
 - c) možnosť previesť nevyužitú daňovú stratu a iné daňové nároky do budúcich období.
- **Informácie o poskytnutých dotáciách**
Dotácie na hospodársku činnosť sa vykazujú ako výnosy budúcich období a do výkazu ziskov a strát sa rozpúšťajú ako výnosy z hospodárskej činnosti v časovej a vecnej súvislosti s vynaložením nákladov na príslušný účel.
- **Informácie o cudzej mene**
Majetok a záväzky vyjadrené v cudzej mene sa prepočítavajú na slovenskú menu kurzom určeným v kurzovom lístku Európskej centrálnej banky platným ku dňu uskutočnenia účtovného prípadu a v účtovnej závierke platným ku dňu, ku ktorému sa zostavuje. Nerealizované kurzové rozdiely sa od základu odpočítajú resp. pripočítajú a do základu dane vstupujú až pri realizácii.
- **Informácie o výnosoch**
Tržby za vlastné výkony a tovar neobsahujú daň z pridanej hodnoty a sú znížené o zľavy a zrážky (rabaty, bonusy, skontá, dobropisy a pod.), bez ohľadu, či mal zákazník na zľavu nárok, alebo ide o dodatočnú zľavu. Účtujú sa kumulatívnym spôsobom počas účtovného obdobia.
- **Informácie o nákladoch**
Náklady neobsahujú daň z pridanej hodnoty a sú účtované kumulatívnym spôsobom počas účtovného obdobia.
- **Informácie o opravách významných chýb minulých účtovných období**
Spoločnosť nevykonala žiadne významné chyby minulých období.

Poznámky Úč POD 3-01
Informácie o účtovnej jednotke k 31. decembru 2023

INFORMÁCIE O ÚDAJOCH NA STRANE AKTÍV SÚVAHY

Informácie o pohybe dlhodobého nehmotného majetku a dlhodobého hmotného majetku od 1. januára 2023 do 31. decembra 2023 a za predchádzajúce obdobie od 1. januára 2022 do 31. decembra 2022 sú evidované v bode 1 a 2.

1. Dlhodobý nehmotný majetok

Spoločnosť eviduje dlhodobý nehmotný majetok.

K dlhodobému nehmotnému majetku Spoločnosť uvádza nasledovné informácie:

Prehľad o pohybe dlhodobého nehmotného majetku od 1. januára 2023 do 31. decembra 2023 a porovnateľné obdobie od 1. januára 2022 do 31. decembra 2022 je uvedený v tabuľkách.

| Dlhodobý nehmotný majetok | 2023 | | | | | | | |
|-------------------------------|-----------------------------|---------|--------------------|----------|-------------|---------------|-----------------------------|---------|
| | Aktivované náklady na vývoj | Softvér | Oceneniteľné práva | Goodwill | Ostatný DNM | Obstaraný DNM | Poskytnuté preddavky na DNM | Spolu |
| a | b | c | d | e | f | g | h | i |
| Prvotné ocenenie | | | | | | | | |
| Stav na začiatku účt. obdobia | | 444 680 | | | | 18 900 | | 463 580 |
| Prírastky | | 38 100 | | | | 83 066 | | 121 166 |
| Úbytky | | | | | | 38 100 | | 38 100 |
| Presuny | | 0 | | | | 0 | | 0 |
| Stav na konci účt. obdobia | 0 | 482 780 | 0 | 0 | 0 | 63 866 | 0 | 546 646 |
| Oprávkový | | | | | | | | |
| Stav na začiatku účt. obdobia | | 279 914 | | | | | | 279 914 |
| Prírastky | | 69 810 | | | | | | 69 810 |
| Úbytky | | | | | | | | 0 |
| Presuny | | | | | | | | 0 |
| Stav na konci účt. obdobia | 0 | 349 724 | 0 | 0 | 0 | 0 | 0 | 349 724 |
| Opravné položky | | | | | | | | |
| Stav na začiatku účt. obdobia | | | | | | | | 0 |
| Prírastky | | | | | | | | 0 |
| Úbytky | | | | | | | | 0 |
| Presuny | | | | | | | | 0 |
| Stav na konci účt. obdobia | 0 | 0 | 0 | 0 | 0 | 0 | 0 | 0 |
| Zostatková hodnota | | | | | | | | |
| Stav na začiatku účt. obdobia | 0 | 164 766 | 0 | 0 | 0 | 18 900 | 0 | 183 666 |
| Stav na konci účt. obdobia | 0 | 133 056 | 0 | 0 | 0 | 63 866 | 0 | 196 922 |

Poznámky Úč POD 3-01
Informácie o účtovnej jednotke k 31. decembru 2023

| Dlhodobý nehmotný majetok | 2022 | | | | | | | |
|-------------------------------|-----------------------------|---------|------------------|----------|-------------|---------------|-----------------------------|---------|
| | Aktivované náklady na vývoj | Softvér | Oceniteľné práva | Goodwill | Ostatný DNM | Obstaraný DNM | Poskytnuté preddavky na DNM | Spolu |
| a | b | c | d | e | f | g | h | i |
| Prvotné ocenenie | | | | | | | | |
| Stav na začiatku účt. obdobia | | 381 333 | | | | | | 381 333 |
| Prírastky | | 63 347 | | | | 18 900 | | 82 247 |
| Úbytky | | | | | | | | 0 |
| Presuny | | | | | | | | |
| Stav na konci účt. obdobia | 0 | 444 680 | 0 | 0 | 0 | 18 900 | 0 | 463 580 |
| Oprávky | | | | | | | | |
| Stav na začiatku účt. obdobia | | 228 275 | | | | | | 228 275 |
| Prírastky | | 51 639 | | | | | | 51 639 |
| Úbytky | | | | | | | | 0 |
| Presuny | | | | | | | | 0 |
| Stav na konci účt. obdobia | 0 | 279 914 | 0 | 0 | 0 | 0 | 0 | 279 914 |
| Opravné položky | | | | | | | | |
| Stav na začiatku účt. obdobia | | | | | | | | 0 |
| Prírastky | | | | | | | | 0 |
| Úbytky | | | | | | | | 0 |
| Presuny | | | | | | | | 0 |
| Stav na konci účt. obdobia | 0 | 0 | 0 | 0 | 0 | 0 | 0 | 0 |
| Zostatková hodnota | | | | | | | | |
| Stav na začiatku účt. obdobia | 0 | 153 058 | 0 | 0 | 0 | 0 | 0 | 153 058 |
| Stav na konci účt. obdobia | 0 | 164 766 | 0 | 0 | 0 | 18 900 | 0 | 183 666 |

Spoločnosť neeviduje vo svojej evidencii nehmotný majetok goodwill.
Spoločnosť nemá vo svojej evidencii nehmotný majetok, ku ktorému je zriadené záložné právo.
Spoločnosť nemá vo svojej evidencii nehmotný majetok, ku ktorému tvorila opravné položky.

Poznámky Úč POD 3-01
Informácie o účtovnej jednotke k 31. decembru 2023

2. Dlhodobý hmotný majetok

Spoločnosť v uvedených obdobiach eviduje dlhodobý hmotný majetok.
K dlhodobému hmotnému majetku Spoločnosť uvádza nasledujúce informácie:

| Dlhodobý hmotný majetok | 2023 | | | | | | | | |
|-------------------------|------------|------------|---|---------------------------------------|---------------------------------|-------------|---------------|-----------------------------|-------------|
| | Pozemky | Stavby | Samostatne hnutelné veci a súbory hnutelných vecí | Pestovateľské celky trvalých porastov | Základné stádo a ťažné zvieratá | Ostatný DHM | Obstaraný DHM | Poskytnuté preddavky na DHM | Spolu |
| a | b | c | d | e | f | g | h | i | j |
| Prvotné ocenenie | | | | | | | | | |
| Stav na začiatku ÚO | 18 199 961 | 22 901 724 | 138 231 463 | 0 | 0 | 0 | 2 826 437 | 0 | 182 159 585 |
| Prírastky | | | 8 150 122 | | | | 6 441 208 | | 14 591 330 |
| Úbytky | | -29 008 | -1 852 892 | | | | -8 150 122 | | -10 032 022 |
| Presuny | | | | | | | | | |
| Stav na konci ÚO | 18 199 961 | 22 872 715 | 144 528 693 | 0 | 0 | 0 | 1 117 523 | 0 | 186 718 892 |
| Oprávky | | | | | | | | | |
| Stav na začiatku ÚO | 0 | 14 209 037 | 120 523 743 | 0 | 0 | 0 | 0 | 0 | 134 732 780 |
| Prírastky | | 802 203 | 3 211 837 | | | | | | 4 014 040 |
| Úbytky | | -29 008 | -2 136 514 | | | | | | -2 165 522 |
| Presuny | | | | | | | | | 0 |
| Stav na konci ÚO | 0 | 14 982 232 | 121 599 066 | 0 | 0 | 0 | 0 | 0 | 136 581 298 |
| Opravné položky | | | | | | | | | |
| Stav na začiatku ÚO | | | | | | | | | 0 |
| Prírastky | | | | | | | | | 0 |
| Úbytky | | | | | | | | | 0 |
| Presuny | | | | | | | | | 0 |
| Stav na konci ÚO | 0 | 0 | 0 | 0 | 0 | 0 | 0 | 0 | 0 |
| Zostatková hodnota | | | | | | | | | |
| Stav na začiatku ÚO | 18 199 961 | 8 692 687 | 17 707 720 | 0 | 0 | 0 | 2 826 437 | 0 | 47 426 805 |
| Stav na konci ÚO | 18 199 961 | 7 890 483 | 22 929 627 | 0 | 0 | 0 | 1 117 523 | 0 | 50 137 594 |

Poznámky Úč POD 3-01
Informácie o účtovnej jednotke k 31. decembru 2023

| Dlhodobý hmotný majetok | 2022 | | | | | | | | |
|-------------------------|------------|------------|---|---------------------------------------|---------------------------------|-------------|---------------|-----------------------------|-------------|
| | Pozemky | Stavby | Samostatne hnutelné veci a súbory hnutelných vecí | Pestovateľské celky trvalých porastov | Základné stádo a ťažné zvieratá | Ostatný DHM | Obstaraný DHM | Poskytnuté preddavky na DHM | Spolu |
| a | b | c | d | e | f | g | h | i | j |
| Prvotné ocenenie | | | | | | | | | |
| Stav na začiatku ÚO | 18 199 961 | 22 749 974 | 130 725 991 | | | | 386 741 | | 172 062 667 |
| Prírastky | | 98 941 | 7 553 137 | | | | 2 501 735 | | 10 153 813 |
| Úbytky | | 0 | -56 895 | | | | | | -56 895 |
| Presuny | | 52 809 | 9 230 | | | | -62 039 | | 0 |
| Stav na konci ÚO | 18 199 961 | 22 901 724 | 138 231 463 | 0 | 0 | 0 | 2 826 437 | 0 | 182 159 585 |
| Oprávky | | | | | | | | | |
| Stav na začiatku ÚO | | 13 394 084 | 118 023 640 | | | | | | 131 417 724 |
| Prírastky | | 814 953 | 2 556 998 | | | | | | 3 371 951 |
| Úbytky | | | -56 895 | | | | | | -56 895 |
| Presuny | | | | | | | | | 0 |
| Stav na konci ÚO | 0 | 14 209 037 | 120 523 743 | 0 | 0 | 0 | 0 | 0 | 134 732 780 |
| Opravné položky | | | | | | | | | |
| Stav na začiatku ÚO | | | | | | | | | 0 |
| Prírastky | | | | | | | | | 0 |
| Úbytky | | | | | | | | | 0 |
| Presuny | | | | | | | | | 0 |
| Stav na konci ÚO | 0 | 0 | 0 | 0 | 0 | 0 | 0 | 0 | 0 |
| Zostatková hodnota | | | | | | | | | |
| Stav na začiatku ÚO | 18 199 961 | 9 355 890 | 12 702 351 | 0 | 0 | 0 | 386 741 | 0 | 40 644 943 |
| Stav na konci ÚO | 18 199 961 | 8 692 687 | 17 707 720 | 0 | 0 | 0 | 2 826 437 | 0 | 47 426 805 |

Spoločnosť má vo svojej evidencii hmotný majetok, ku ktorému je zriadené záložné právo.
Hodnota dlhodobého hmotného majetku, ku ktorému je zriadené záložné právo, je uvedené v tabuľke:

| Dlhodobý hmotný majetok | Hodnota za rok 2023 |
|---|---------------------|
| Dlhodobý hmotný majetok, na ktorý je zriadené záložné právo: | 3 294 930 |
| Dlhodobý hmotný majetok, pri ktorom má účtovná jednotka obmedzené právo s ním nakladať: | |

Spoločnosť nemá vo svojej evidencii hmotný majetok, ku ktorému tvorila opravné položky.
Spoločnosť má dlhodobý majetok poistený.

Druh majetku, spôsob a výška jeho poistenia sú uvedené v tabuľke:

| Poistený majetok | Poistná suma | Poistná zmluva platná | |
|--|--------------|-----------------------|---------------|
| | | od | do |
| Povinné zmluvné poistenie vozidiel 151MV | 949 790 000 | 02.09.2023 | 01.09.2025 |
| Havarijné poistenie vozidiel 58 MV | 7 446 280 | 02.09.2023 | 01.09.2025 |
| Poistenie majetku | 289 059 906 | 1.1.2015 | doba neurčitá |
| Zák.poist.zodp.za škodu | 200 000 | 1.1.2018 | 31.12.2023 |
| Poist.zodp.za environm.škody | 5 000 000 | 1.7.2021 | 30.06.2024 |
| Poistenie zodpovednosti za škodu | 5 000 000 | 1.6.2020 | 31.12.2023 |

Poznámky Úč POD 3-01
Informácie o účtovnej jednotke k 31. decembru 2023

Spoločnosť neeviduje dlhodobý nehnuteľný majetok, ktorý ku dňu závierky používa, no vlastnícke právo nie je zapísané v katastri nehnuteľností.

Spoločnosť uvádza k dlhodobému nehmotnému a hmotnému ďalšie doplňujúce informácie:

- Záložné právo v prospech Slovenská republika – Ministerstvo životného prostredia Slovenskej republiky, IČO 42181810, na pozemok parc. č. 16918/41 a stavbu so súp. č. 16030 na parc. Č. 16918/41 podľa V-11154/2018 zo dňa 22. mája 2018 na LV 2869.

3. Dlhodobý finančný majetok

Spoločnosť v uvedených obdobiach eviduje dlhodobý finančný majetok.

Z hodnoty dlhodobého finančného majetku pripadá 2 000 EUR na dcérsky podnik KOLO n .o., Ivanská cesta 22, 821 04 Bratislava. Spoločnosť je majoritným spoločníkom tohto dcérskeho podniku, založila ho peňažným vkladom.

Výška vlastného imania k 31. decembru 2023 za účtovné obdobie 2023 podnikov je uvedená v nasledujúcom prehľade:

| Obchodné meno a sídlo spoločnosti, v ktorej má účtovná jednotka umiestnený dlhodobý finančný majetok | Bežné účtovné obdobie (rok 2023) | | |
|--|------------------------------------|---|---|
| | Podiel účtovnej jednotky na ZI v % | Podiel účtovnej jednotky na hlas. právach v % | Účtovná hodnota dlhodobého finančného majetku |
| Dcérske účtovné jednotky | | | |
| KOLO n. o. | 100 | 100 | 2 000 |

4. Zásoby

Spoločnosť pri svojej činnosti eviduje zásoby. Spoločnosť účtuje zásoby spôsobom A.

Spoločnosť netvorila k zásobám opravné položky.

Spoločnosť nemá vo svojej evidencii zásoby, ku ktorým je zriadené záložné právo, alebo obmedzenie. Spoločnosť neobstarala nehnuteľnosť za účelom predaja.

5. Pohľadávky

Spoločnosť eviduje pohľadávky. K pohľadávkam Spoločnosť uvádza nasledovné informácie:

Spoločnosť tvorila opravné položky k pohľadávkam.

Vývoj opravnej položky v priebehu účtovného obdobia je zobrazený v tabuľke:

| Pohľadávky | 2023 | | | | |
|-------------------------------|---------------------------------------|---------------|---|--|------------------------------------|
| | Stav OP na začiatku účtovného obdobia | Tvorba OP | Zúčtovanie OP z dôvodu zániku opodstatnenosti | Zúčtovanie OP z dôvodu vyradenia majetku z účtovníctva | Stav OP na konci účtovného obdobia |
| a | b | c | d | e | f |
| Pohľadávky z obchodného styku | 12 213 | 58 334 | -12 213 | 0 | 58 334 |
| Pohľadávky spolu | 12 213 | 58 334 | -12 213 | 0 | 58 334 |

Poznámky Úč POD 3-01
Informácie o účtovnej jednotke k 31. decembru 2023

| Pohľadávky | 2022 | | | | |
|-------------------------------|---------------------------------------|---------------|---|--|------------------------------------|
| | Stav OP na začiatku účtovného obdobia | Tvorba OP | Zúčtovanie OP z dôvodu zániku opodstatnenosti | Zúčtovanie OP z dôvodu vyradenia majetku z účtovníctva | Stav OP na konci účtovného obdobia |
| a | b | c | d | e | f |
| Pohľadávky z obchodného styku | 15 633 | 12 213 | -15 633 | | 12 213 |
| Pohľadávky spolu | 15 633 | 12 213 | -15 633 | | 12 213 |

Veková štruktúra pohľadávok za bežné účtovné obdobie je uvedená v tabuľke:

Bežné ÚO: 2023

| Názov položky | V lehote splatnosti | Po lehote splatnosti | Pohľadávky spolu |
|--|---------------------|----------------------|------------------|
| a | b | c | d |
| Dlhodobé pohľadávky spolu | 0 | 0 | 0 |
| Krátkodobé pohľadávky | | | |
| Pohľadávky z obchodného styku | 3 063 885 | 100 753 | 3 164 638 |
| Pohľadávky v rámci konsolidovaného celku | 2 802 489 | | 2 802 489 |
| Iné pohľadávky | 324 044 | | 324 044 |
| Krátkodobé pohľadávky spolu | 6 190 418 | 100 753 | 6 291 171 |

Veková štruktúra pohľadávok za bezprostredne predchádzajúce účtovné obdobie je uvedená v tabuľke:
Predchádzajúce ÚO: 2022

| Názov položky | V lehote splatnosti | Po lehote splatnosti | Pohľadávky spolu |
|--|---------------------|----------------------|------------------|
| a | b | c | d |
| Dlhodobé pohľadávky spolu | 0 | 0 | 0 |
| Krátkodobé pohľadávky | | | |
| Pohľadávky z obchodného styku | 1 464 648 | 657 605 | 2 122 253 |
| Pohľadávky v rámci konsolidovaného celku | 2 567 658 | | 2 567 658 |
| Iné pohľadávky | 30 669 | | 30 669 |
| Krátkodobé pohľadávky spolu | 4 062 975 | 657 605 | 4 720 580 |

Pohľadávky podľa zostatkovej doby splatnosti sú uvedené v nasledujúcom prehľade:

| Pohľadávky podľa zostatkovej doby splatnosti | 2023 | 2022 |
|---|------------------|------------------|
| a | b | b |
| Pohľadávky po lehote splatnosti | 100 753 | 657 605 |
| Pohľadávky so zostatkovou dobou splatnosti do jedného roka | 6 190 418 | 4 062 975 |
| Krátkodobé pohľadávky spolu | 6 291 171 | 4 720 580 |
| Pohľadávky so zostatkovou dobou splatnosti jeden až päť rokov | | |

Poznámky Úč POD 3-01
Informácie o účtovnej jednotke k 31. decembru 2023

| | | |
|---|----------|----------|
| Pohľadávky so zostatkovou dobou splatnosti dlhšou ako päť rokov | | |
| Dlhodobé pohľadávky spolu | 0 | 0 |

Spoločnosť nemá pohľadávky zabezpečené záložným právom alebo inou formou zabezpečenia.
Spoločnosť neprenajíma majetok formou finančného leasingu iným subjektom.

6. Finančné účty

Spoločnosť eviduje majetok na finančných účtoch. K finančným účtom Spoločnosť uvádza nasledujúce informácie:

Ako finančné účty sú vykázané peniaze v pokladnici, ceniny (stravné lístky), účty v bankách a cenné papiere. Účtami v bankách môže voľne disponovať.

Prehľad jednotlivých položiek finančných účtov:

| Názov položky | Bežné účtovné obdobie | Predchádzajúce účtovné obdobie |
|--|-----------------------|--------------------------------|
| | 2023 | 2022 |
| a | b | c |
| Pokladnica, ceniny | 578 | 6 950 |
| Bežné účty v banke alebo v pobočke zahraničnej banky | 265 143 | 1 169 349 |
| Spolu | 265 721 | 1 176 299 |

7. Časové rozlíšenie

Spoločnosť eviduje zostatky na účtoch časového rozlíšenia.

K časovému rozlíšeniu na strane aktív Spoločnosť uvádza nasledujúce informácie:

| Opis položky časového rozlíšenia | 2023 | 2022 |
|---|----------------|---------------|
| Náklady budúcich období - dlhodobé, z toho: | 0 | 0 |
| ostatné, nevýznamné položky | | |
| Náklady budúcich období - krátkodobé, z toho: | 287 436 | 98 342 |
| Povinné zmluvné poistenie vozidiel - flotila | 0 | 0 |
| Havarijné poistenie vozidiel - flotila | 95 482 | 39 625 |
| Poistenie zodpovednosti za environm.škody | 0 | 0 |
| Poistenie majetku | 168 546 | 39 152 |
| Poistenie zodpovednosti za škodu | 0 | 0 |
| Poistenie zodpovednosti za škodu - manažment | 0 | 0 |
| ostatné, nevýznamné položky | 23 408 | 19 565 |
| ostatné, nevýznamné položky | | |
| Príjmy budúcich období - dlhodobé, z toho: | 0 | 0 |
| prenájom | | |
| ostatné, nevýznamné položky | | |
| Príjmy budúcich období - krátkodobé, z toho: | 0 | 0 |
| ostatné, nevýznamné položky | | |

Poznámky Úč POD 3-01
Informácie o účtovnej jednotke k 31. decembru 2023

D. INFORMÁCIE O ÚDAJOCH NA STRANE PASÍV SÚVAHY

1. Vlastné imanie

Výška základného imania: 31 777 380 EUR

Spoločnosť je akciovou spoločnosťou a uvádza nasledujúce informácie:

| | Hodnota | |
|--|----------------------|----------------------|
| | 2023 | 2022 |
| Základné imanie celkom | 31 777 380,00 | 31 777 380,00 |
| Počet akcií (a.s.) | 19 143 | 19 143 |
| Nominálna hodnota 1 akcie (a.s.) | 1 660,00 | 1 660,00 |
| Počet akcií (a.s.) | | |
| Nominálna hodnota 1 akcie (a.s.) | | |
| Počet akcií (a.s.) | | |
| Nominálna hodnota 1 akcie (a.s.) | | |
| zisk /+/, strata -/- účtovného obdobia | 4 024 823 | 1 615 383 |
| zisk /+/, strata -/- na akciu | 210,25 | 84,39 |

2. Informácie o rozdelení zisku alebo vysporiadaní účtovnej straty

Spoločnosť v predchádzajúcom účtovnom období hospodárila s účtovným ziskom.

Údaje o rozdelení zisku predošlého účtovného obdobia sú uvedené v tabuľke:

| Názov položky | Predchádzajúce účtovné obdobie 2022 |
|---|--|
| Účtovná zisk | 1 615 383 |
| Rozdelenie účtovného zisku | 2023 |
| Prídel do zákonného rezervného fondu zo zisku z r. 2022 | 161 538 |
| Prídel do fondu rozvoja | 0 |
| Rozdelenie podielu na zisku spoločníkom, členom | 1 453 845 |
| Spolu | 1 615 383 |

Spoločnosť v bežnom účtovnom období hospodárila s účtovným ziskom.

O rozdelení hospodárskeho výsledku rozhodne valné zhromaždenie, je predpoklad, že:

O rozdelení účtovného zisku účtovného obdobia 2023 rozhodne Valné zhromaždenie v priebehu roku 2024.

3. Rezervy

Spoločnosť eviduje rezervy.

K rezervám Spoločnosť uvádza nasledovné informácie:

Krátkodobé rezervy budú použité v priebehu roka 2024.

Prehľad o rezervách za bežné účtovné obdobie je uvedený v nasledujúcej tabuľke:

| 2023 | | | | | |
|------------------------------------|---------------------|----------------|----------------|-----------|------------------|
| Názov položky | Stav na začiatku ÚO | Tvorba | Použitie | Zrušeni e | Stav na konci ÚO |
| a | b | c | d | e | f |
| Dlhodobé rezervy, z toho: | 1 522 096 | 82 022 | | 0 | 1 604 119 |
| Odstupné a odchodné na dôchdky | 1 522 096 | 82 022 | | | 1 604 119 |
| ostatné nevýznamné položky | | | | | |
| Krátkodobé rezervy, z toho: | 361 911 | 907 746 | 300 132 | 0 | 969 524 |
| Náhrada mzdy za nevyčerp.dov. | 187 832 | 233 968 | -187 832 | | 233 968 |
| Sociál.zab.-nevyčerp.dov. | 65 726 | 84 145 | -65 726 | | 84 145 |

Poznámky Úč POD 3-01
Informácie o účtovnej jednotke k 31. decembru 2023

| | | | | |
|------------------------------|--------|---------|---------|---------|
| Bonusy | 0 | 422 895 | 0 | 422 895 |
| Sociál. Zab. Bonusy | 0 | 153 088 | 0 | 153 088 |
| Odstupné a odchodné na dôch. | 93 352 | 0 | -32 924 | 60 428 |
| ostatné krátkodobé rezervy | 15 000 | 13 650 | -13 650 | 15 000 |
| ostatné nevýznamné položky | | | | 0 |

Prehľad o rezervách za bezprostredne predchádzajúce účtovné obdobie je uvedený v nasledujúcej tabuľke:

| 2022 | | | | | |
|------------------------------------|---------------------|----------------|-----------------|----------|------------------|
| Názov položky | Stav na začiatku ÚO | Tvorba | Použitie | Zrušenie | Stav na konci ÚO |
| a | b | c | d | e | f |
| Dlhodobé rezervy, z toho: | 1 575 420 | 0 | -53 324 | 0 | 1 522 096 |
| Odstupné a odchodné na dôchdky | 1 575 420 | 0 | -53 324 | 0 | 1 522 096 |
| ostatné nevýznamné položky | | | | | 0 |
| Krátkodobé rezervy, z toho: | 250 065 | 321 168 | -209 322 | 0 | 361 911 |
| Náhrada mzdy za nevyčerp.dov. | 127 491 | 187 832 | -127 491 | | 187 832 |
| Sociál.zab.-nevyčerp.dov. | 44 602 | 65 726 | -44 602 | | 65 726 |
| ostatné krátkodobé rezervy | 77 972 | 67 610 | -37 229 | | 108 353 |
| ostatné nevýznamné položky | | | | | 0 |

4. Závazky

Spoločnosť eviduje záväzky.

K záväzkom Spoločnosť uvádza nasledujúce informácie:

Štruktúra záväzkov (okrem bankových úverov) podľa zostatkovej doby splatnosti je uvedená v tabuľke:

| Názov položky | Bežné účtovné obdobie 2023 | Predchádzajúce účtovné obdobie 2022 |
|---|----------------------------|-------------------------------------|
| Dlhodobé záväzky spolu | 2 599 776 | 3 340 674 |
| Záväzky so zostatkovou dobou splatnosti nad päť rokov | | |
| Záväzky so zostatkovou dobou splatnosti jeden až päť rokov | 2 599 776 | 3 340 674 |
| Krátkodobé záväzky spolu | 7 410 626 | 10 413 717 |
| Záväzky so zostatkovou dobou splatnosti do jedného roka vrátane | 6 625 128 | 8 505 993 |
| Záväzky po lehote splatnosti | 785 498 | 1 907 724 |

Spoločnosť nemá záväzky zabezpečené záložným právom alebo inou formou zabezpečenia.

Spoločnosť má majetok prenajatý formou finančného leasingu.

Výška budúcich platieb rozdelená na istinu a finančný náklad podľa doby splatnosti je uvedená v tabuľke:

| Názov položky | 2023 | | | 2022 | | |
|-----------------|-------------------------|-------------------------------------|--------------------|-------------------------|-------------------------------------|--------------------|
| | Splatnosť | | | Splatnosť | | |
| | Do jedného roka vrátane | Od jedného do piatich rokov vrátane | Viac ako päť rokov | Do jedného roka vrátane | Od jedného do piatich rokov vrátane | Viac ako päť rokov |
| a | b | c | d | e | f | g |
| Istina | 676 076 | 828 658 | | 729 914 | 1 509 512 | |
| Finančný náklad | 4 577 | | | 7 225 | | |
| Spolu | 680 653 | 828 658 | 0 | 737 139 | 1 509 512 | 0 |

Poznámky Úč POD 3-01
Informácie o účtovnej jednotke k 31. decembru 2023

5. Sociálny fond

Spoločnosť tvorila sociálny fond.

Tvorba a čerpanie sociálneho fondu v priebehu účtovného obdobia sú v tabuľke:

| Názov položky | Bežné účtovné obdobie 2023 | Predchádzajúce účtovné obdobie 2022 |
|--|-------------------------------|--|
| Začiatkový stav sociálneho fondu | 20 537 | 13 348 |
| Tvorba SF na ťarchu nákladov | 203 789 | 192 080 |
| Tvorba SF zo zisku | | |
| Ostatná tvorba SF | | |
| Tvorba sociálneho fondu spolu | 203 789 | 192 080 |
| Čerpanie sociálneho fondu spolu | -198 478 | -184 891 |
| Konečný zostatok sociálneho fondu | 25 848 | 20 537 |

K sociálnemu fondu Spoločnosť uvádza ďalšie doplňujúce informácie:

Sociálny fond podľa zákona o Sociálnom fonde č. 152/1997 Z. z. Spoločnosť vytvára na ťarchu nákladov do výšky 0,6% a v zmysle KZ 0,5% zo súhrnu hrubých miezd zúčtovaných zamestnancom na výplatu za kalendárny mesiac. Sociálny fond sa podľa zákona o Sociálnom fonde a v zmysle Kolektívnej zmluvy čerpá na sociálne, zdravotné, rekreačné a pod. potreby zamestnancov.

6. Bankové úvery, pôžičky a krátkodobé finančné výpomoci

Spoločnosť eviduje bankové úvery, pôžičky a krátkodobé finančné výpomoci.

K bankovým úverom, pôžičkám a krátkodobým finančným výpomociam Spoločnosť uvádza:

Spoločnosť má záväzky voči banke z dôvodu čerpania bankových úverov na kreditné karty.

Štruktúra bankových úverov je uvedená v tabuľke:

| Názov položky | Mena | Úrok p.a. v % pri prerpaní | Dátum splatnosti | Suma istiny – úverový limit kreditných kariet v príslušnej mene za 2023 | Suma istiny v eurách za 2023 | Suma istiny v príslušnej mene za 2022 |
|---------------------------------|------------|----------------------------------|---------------------|--|---|---|
| a | b | c | d | e | f | g |
| Dlhodobé bankové úvery | | | | | | |
| Prevádzkový úver - ČSOB | EUR | | | 0 | 0 | 0 |
| Krátkodobé bankové úvery | | | | | | |
| Kreditné karty - ČSOB | EUR | 25 | neurčitá | 25 000 | 10 156 | 0 |
| Kontokorent | EUR | pohyblivá | neurčitá | 5 000 000 | 1 001 097 | 0 |

Poznámky Úč POD 3-01

Informácie o účtovnej jednotke k 31. decembru 2023

7. Časové rozlíšenie

Spoločnosť eviduje zostatky na účtoch časového rozlíšenia.

Významné položky časového rozlíšenia na strane pasív sú uvedené v tabuľke:

| Názov položky | 2023 | 2022 |
|---|-----------|---------|
| Výdavky budúcich období – dlhodobé, z toho: | 0 | 0 |
| | | |
| ostatné nevýznamné položky | | |
| Výdavky budúcich období - krátkodobé, z toho: | 0 | 0 |
| ČSOB - úroky z úveru | 0 | 0 |
| ostatné nevýznamné položky | | |
| Výnosy budúcich období - dlhodobé, z toho: | 2 980 536 | 426 570 |
| Nenávratné finančné prostriedky | 2 980 536 | 426 570 |
| ostatné nevýznamné položky | | |
| Výnosy budúcich období - krátkodobé, z toho: | 1 118 084 | 170 861 |
| Nenávratné finančné prostriedky | 1 118 084 | 170 861 |
| ostatné nevýznamné položky | | |

F Informácie o výnosoch

1 Tržby za vlastné výkony a tovar

Spoločnosť dosahovala tržby za vlastné výkony a tovar.

K tržbám za vlastné výkony a tovar Spoločnosť uvádza nasledujúce údaje:

Tržby za vlastné výkony a tovar podľa jednotlivých typov výrobkov a služieb, a podľa hlavných oblastí odbytu sú uvedené v tabuľke:

| Oblasť odbytu | 2023 | 2022 |
|-----------------------|-------------------|-------------------|
| a | b | c |
| Hlavné mesto SR BA | 20 734 175 | 24 948 760 |
| Tržby za zabezp. SZ | 5 806 421 | 5 641 988 |
| Tržby za elek.energiu | 13 652 300 | 2 207 182 |
| Ostatné | 5 883 314 | 3 358 306 |
| Spolu | 46 076 211 | 36 156 236 |

2. Zmena stavu vlastnej výroby

Spoločnosť neprevádzkuje vlastnú výrobu, pri ktorej vznikajú vnútroorganizačné zásoby.

Spoločnosť nemá pre túto časť poznámok obsahovú náplň.

3 Aktivácia nákladov, výnosov z hospodárskej činnosti, finančnej činnosti a výnimočným rozsahom

Spoločnosť neúčtovala o aktivácii nákladov a finančnej činnosti.

Poznámky Úč POD 3-01
Informácie o účtovnej jednotke k 31. decembru 2023
Výnosy z hospodárskej činnosti

| Názov položky | Bežné účtovné obdobie 2023 | Predchádzajúce účtovné obdobie 2022 |
|-------------------------------|-------------------------------|--|
| Tržby za predaj papiera | 491 176 | 1 256 599 |
| Tržby z predaja kovov (šrot) | 443 188 | 429 522 |
| Tržby za predaj skla | 277 839 | 254 741 |
| Ostatné | 286 022 | 353 029 |
| Spolu | 1 498 225 | 2 293 891 |

| Názov položky | Bežné účtovné obdobie 2023 | Predchádzajúce účtovné obdobie 2022 |
|---------------------------|-------------------------------|--|
| Zúčtovanie ČR – odpis NFP | 1 084 429 | 163 468 |
| Ostatné výnosy | 107 412 | 198 791 |
| Spolu | 1 191 481 | 362 259 |

4 Čistý obrat

K čistému obratu Spoločnosť uvádza nasledovné údaje:
Čistý obrat Spoločnosti je uvedený v tabuľke:

| Názov položky | Bežné účtovné obdobie 2023 | Predchádzajúce účtovné obdobie 2022 |
|---|-------------------------------|--|
| Tržby za vlastné výroby | | |
| Tržby z predaja služieb | 46 076 211 | 36 156 236 |
| Tržby za tovar | | |
| Výnosy zo zákazky | | |
| Výnosy z nehnuteľnosti na predaj | | |
| Iné výnosy súvisiace s bežnou činnosťou | | |
| Čistý obrat celkom | 46 076 211 | 36 156 236 |

G Informácie o nákladoch

1 Náklady na poskytnuté služby, ostatné náklady na hospodársku činnosť, finančné náklady a náklady majúce výnimočný rozsah alebo výskyt

Spoločnosť účtovala o nákladoch na poskytnuté služby, ostatných nákladoch na hospodársku činnosť, finančných a o nákladoch majúcich výnimočný rozsah alebo výskyt.

K nákladom spoločnosť uvádza:

Poznámky Úč POD 3-01

Informácie o účtovnej jednotke k 31. decembru 2023

Prehľad o nákladoch na poskytnuté služby, ostatných nákladoch na hospodársku činnosť, finančných a nákladoch majúcich výnimočný rozsah alebo výskyt je v tabuľke:

| Názov položky | 2023 | 2022 |
|--|------------------|------------------|
| Náklady za poskytnuté služby, z toho: | 7 568 047 | 7 743 951 |
| Náklady voči audítorovi, audítorskej spoločnosti, z toho: | 17 158 | 19 476 |
| náklady na overenie individuálnej účtovnej závierky | 15 000 | 15 000 |
| iné uisťovacie audítorské služby | | |
| súvisiace audítorské služby | | |
| daňové poradenstvo | | |
| ostatné neaudítorské služby | | |
| Ostatné významné položky nákladov za poskytnuté služby, z toho: | 7 535 889 | 7 724 475 |
| Náklady na opravy | 2 104 989 | 2 498 155 |
| Technická a odborná pomoc | 141 850 | 76 444 |
| Náklady na dezinfekciu | 7 569 | 5 146 |
| Náklady na stráženie objektov | 201 472 | 217 305 |
| Náklady na nájomné za priestory a plochy a stroje a zariadenia | 361 444 | 191 318 |
| Náklady na softvérové zabezpečenie - GPS | 334 236 | 156 355 |
| Náklady na zneškodnenie odpadu | 661 308 | 488 144 |
| Náklady na spracovanie plastov a zabezpečenie prác | 33 689 | 13 265 |
| Náklady na zhodnotenie Kuchynský BRKO | 280 265 | 187 790 |
| Náklady na odstávku | 74 813 | 359 307 |
| Náklady na skládku | 1 914 548 | 2 266 386 |
| Ostatné náklady | 825 334 | 1 060 610 |
| Zahraničné cestovné a reprezentačné a ostatné náklady na služby | 159 365 | 204 250 |
| Ostatné významné položky nákladov z hospodárskej činnosti, z toho: | 585 633 | 620 244 |
| Zmluvné poistenie vozidiel | 181 785 | 180 426 |
| Havarijné poistenie vozidiel | 67 083 | 69 596 |
| Poistenie majetku | 231 774 | 206 796 |
| Poistenie organizácie za environm.škody | 78 051 | 87 594 |
| Poistenie zodpovednosti za škodu a poistenie manžmentu | 26 940 | 26 940 |
| Odplata za urovanie zo zmluvy | 0 | 0 |
| ostatné náklady na hospodársku činnosť | 0 | 49 562 |
| Finančné náklady, z toho: | 98 285 | 18 315 |
| Kurzové náklady, z toho: | 1 073 | 575 |
| kurzové straty ku dňu zostavenia účtovnej závierky | 0 | 31 |
| Ostatné významné položky finančných nákladov, z toho: | 0 | 17 740 |
| Nákladové úroky | 73 234 | 7 225 |
| Ostatné náklady na finančnú činnosť | 23 978 | 10 515 |
| Náklady majúce výnimočný rozsah alebo výskyt, z toho: | 0 | 0 |

Poznámky Úč POD 3-01
Informácie o účtovnej jednotke k 31. decembru 2023

H Informácie o daniach z príjmov

1 Odložená daň z príjmov

Spoločnosť účtuje o odloženej daňovej pohľadávke, alebo záväzku.
K odloženej dani z príjmu Spoločnosť uvádza:

Výpočet odloženej dane z príjmu je uvedený v nasledujúcej tabuľke.

| Názov položky | Bežné účtovné obdobie 2023 | Predchádzajúce účtovné obdobie 2022 |
|---|-------------------------------|--|
| Dočasné rozdiely medzi účtovnou hodnotou majetku a daňovou základňou, z toho: | -10 669 682 | - 10 249 683 |
| odpočítateľné | -10 669 682 | -10 249 683 |
| zdaniteľné | | |
| Dočasné rozdiely medzi účtovnou hodnotou záväzkov a daňovou základňou, z toho: | 2 358 872 | 1 627 662 |
| odpočítateľné | 2 358 872 | 1 627 662 |
| zdaniteľné | | |
| Možnosť umorovať daňovú stratu v budúcnosti | | |
| Možnosť previesť nevyužitú daňovú odpočty | | |
| Sadzba dane z príjmov (v%) | 21% | 21% |
| Odložená daňová pohľadávka | | |
| Uplatnená daňová pohľadávka | 0 | 0 |
| Zaúčtovaná ako náklad | | |
| Zaúčtovaná do vlastného imania | | |
| Odložený daňový záväzok | 1 745 270 | 1 810 624 |
| Zmena odloženého daňového záväzku | 65 354 | 185 631 |
| Zaúčtovaná ako náklad | 65 354 | 185 631 |
| Zaúčtovaná do vlastného imania | | |
| Iné | | |

2 Transformácia účtovného hospodárskeho výsledku na základe dane

Spoločnosť vykázala hospodársky výsledok, ktorý transformovala na základ dane.

K transformácii účtovného hospodárskeho výsledku na základ dane Spoločnosť uvádza:

V súlade so Zákonom č. 595/2003 Z.z. o dani z príjmov, v aktuálnom znení, Spoločnosť upravila základ dane o položky, ktoré nie sú predmetom dane a o položky, ktoré znižujú, alebo zvyšujú základ dane.

Poznámky Úč POD 3-01
Informácie o účtovnej jednotke k 31. decembru 2023

Prevod od teoretickej dane z príjmov k vykázanej dani z príjmov je uvedený v nasledujúcej tabuľke:

| Názov položky | 2023 | | | 2022 | | |
|--|-------------|-----------|---------|-------------|---------|---------|
| | Základ dane | daň | Daň v % | Základ dane | daň | Daň v % |
| a | b | c | d | e | f | g |
| Výsledok hospodárenia pred zdanením, z toho: | 5 152 424 | X | X | 2 094 502 | X | X |
| Teoretická daň | x | 1 082 000 | 21,00% | x | 439 845 | 21,00% |
| daňovo neuznané náklady | 528 312 | 45 601 | 8,63% | 187 012 | 39 273 | 1,88% |
| výnosy nepodliehajúce dani | | | | | | |
| Spolu | 5 680 736 | 1 127 601 | 19,85% | 2 281 514 | 479 118 | 22,88% |
| Splatná daň z príjmov | X | 1 192 955 | 14,01% | X | 293 487 | 14,01% |
| Odložená daň z príjmov | X | -65 354 | 8,86% | X | 185 631 | 8,86% |
| Celková daň z príjmov | X | 1 127 601 | 22,88% | X | 479 118 | 22,88% |

I Informácie o údajoch na podsúvahových účtoch

Spoločnosť eviduje údaje na podsúvahových účtoch.

K údajom na podsúvahových účtoch Spoločnosť uvádza:

1 Najatý majetok

Spoločnosť má v operatívnom prenájme vozidlá.

Spoločnosť má v nájme hnutel'ný majetok formou finančného prenájmu.

| druh majetku vo finančnom prenájme | nájomná zmluva uzatvorená do: |
|------------------------------------|-------------------------------|
| Nákladné motorové vozidlá | 22.04.2023 |
| Nákladné motorové vozidlá | 27.09.2025 |
| Nákladné motorové vozidlá | 08.11.2025 |
| Nákladné motorové vozidlá | 06.02.2026 |
| Nákladné motorové vozidlá | 16.02.2026 |
| Nákladné motorové vozidlá | 09.03.2026 |
| Nákladné motorové vozidlá | 24.03.2026 |
| Nákladné motorové vozidlá | 27.03.2026 |
| Nákladné motorové vozidlá | 01.04.2026 |
| Nákladné motorové vozidlá | 20.04.2026 |
| Nákladné motorové vozidlá | 09.05.2026 |

Spoločnosť nemá v nájme nehnuteľný majetok.

2 Prenajatý majetok

Spoločnosť prenája majetok iným účtovným jednotkám, alebo tretím osobám.

| druh prenájatého majetku | nájomná zmluva uzatvorená do | ročná výška nájomného |
|----------------------------|------------------------------|-----------------------|
| Časť priestorov na pozemku | dobu neurčitá | 27 000 |
| Časť priestorov na pozemku | dobu neurčitá | 8 328 |
| Časť priestorov na pozemku | dobu neurčitá | 2 664 |
| Časť priestorov na pozemku | dobu neurčitá | 1 000 |
| Časť priestorov na pozemku | dobu neurčitá | 600 |

Poznámky Úč POD 3-01
Informácie o účtovnej jednotke k 31. decembru 2023

3 Prehľad o podsúvahových položkách.
Spoločnosť eviduje položky na podsúvahových účtoch.

| Názov položky | 2023 | 2022 |
|---------------------------------------|---------|---------|
| Prenajatý majetok | | |
| Majetok v nájme (operatívny prenájom) | | |
| Majetok prijatý do úschovy | | |
| Pohľadávky z derivátov | | |
| Záväzky z opcii derivátov | | |
| Odpísané pohľadávky | 318 036 | 318 036 |
| Pohľadávky z leasingu | | |
| Záväzky z leasingu | | |
| Iné položky | 481 | 481 |

J Informácie o iných aktívach a pasívach

Spoločnosť eviduje iné aktíva a pasíva.
K iným aktívam a pasívam Spoločnosť uvádza:

1 Podmienené záväzky

Spoločnosť neeviduje podmienené záväzky.

2 Ostatné finančné povinnosti

Spoločnosť neeviduje ostatné finančné povinnosti, ktoré sa nesledujú v bežnom účtovníctve a neuvádzajú v súvahe.

Spoločnosť nevedie súdne spory.

3 Podmienení majetok

Spoločnosť neeviduje položky podmieneného majetku.

K Informácie o príjmoch a výhodách členov štatutárneho orgánu, dozorného orgánu a iného orgánu účtovnej jednotky

Spoločnosť poskytla príjmy a výhody členom štatutárnych dozorných a iných orgánov ÚJ.

K príjmom a výhodám členov štatutárnych, dozorných a iných ÚJ Spoločnosť uvádza:

Hrubé príjmy štatutárnych orgánov Spoločnosti za ich činnosť pre Spoločnosť v sledovanom účtovnom období boli vo výške 695 215 Eur (v predchádzajúcom období 234 040 Eur), hrubé príjmy dozorných orgánov Spoločnosti vo výške 102 460 (v predchádzajúcom období 93 390 Eur).

Neboli vynaložené náklady na uisťovacie služby, daňové poradenstvo alebo iné súvisiace služby.

Poznámky Úč POD 3-01

Informácie o účtovnej jednotke k 31. decembru 2023

Prehľad o príjmoch a výhodách členov štatutárnych, dozorných a iných orgánov v tabuľke:

| Druh príjmu, výhody | Hodnota príjmu, výhody členov orgánov | | |
|---|---------------------------------------|----------------|----------|
| | štatutárnych | dozorných | iných |
| | 2023 | | |
| Odmeny za výkon funkcie, vrátane plnení z dôchodkových programov bývalých členov | 695 215 | 102 460 | |
| Poskytnuté záruky a iné zabezpečenia | | | |
| Hlavné podmienky poskytnutých záruk: | | | |
| Poskytnuté pôžičky ku dňu: 31.12. | 0 | 0 | 0 |
| celková suma poskytnutých pôžičiek (+) | | | |
| celková suma splatených pôžičiek (-) | | | |
| celková suma odpustených/odpísaných pôžičiek (-) | | | |
| Hlavné podmienky poskytnutých pôžičiek: | | | |
| úroky: | | | |
| výška pôžičky: | | | |
| deň poskytnutia: | | | |
| deň splatnosti: | | | |
| splátky: | | | |
| Suma plnenia (finančného alebo iného) na súkromné účely | | | |

L Informácie o ekonomických vzťahoch účtovnej jednotky a spriaznených osôb

Spoločnosť je v ekonomických vzťahoch so spriaznenými osobami.

K ekonomickým vzťahom so spriaznenými osobami uvádza:

Spriaznená osoba pre Spoločnosť je Hlavné mesto SR Bratislava – 100% akcionár.

Spoločnosť voči spriaznenej osobe eviduje:

| | 2023 | 2022 |
|------------|------------|------------|
| Pohľadávky | 2 802 489 | 2 567 658 |
| Závazky | 5 009 | 4 315 |
| Náklady | 56 465 | 75 085 |
| Výnosy | 20 930 617 | 25 162 196 |

Bežné ÚO: 2023

| Ďalšie spriaznené osoby: | Náklady | Výnosy | Pohľadávky | Závazky |
|---|---------|---------|------------|---------|
| Dopravný podnik BA a.s. | 188 | 8 375 | 2 664 | 0 |
| BVS a.s. | 15 484 | 34 072 | 911 | 296 |
| Bratislavské kultúrne a informačné str. | 0 | 2 876 | 713 | 0 |
| Galéria mesta BA | 0 | 81 | 24 | 0 |
| Marianum-Pohrebništvo mesta BA | 654 | 139 889 | 28 064 | 0 |
| Mestská knižnica | 0 | 447 | 21 | 0 |
| Mestské lesy v BA | 0 | 13 242 | 211 | 0 |
| Starz | 0 | 19 257 | 600 | 0 |

Odvoz a likvidácia odpadu a.s. v skratke: OLO a.s.
Ivanská cesta 22
821 04 Bratislava

IČO: 00681300
DIČ: 2020318256

Poznámky Úč POD 3-01
Informácie o účtovnej jednotke k 31. decembru 2023

Predchádzajúce ÚO: 2022

| Ďalšie spriaznené osoby: | Náklady | Výnosy | Pohľadávky | Závazky |
|---------------------------------|---------|---------|------------|---------|
| Dopravný podnik BA a.s. | 2 532 | 9 281 | 503 | 0 |
| BVS a.s. | 13 085 | 56 118 | 13 532 | 2 508 |
| Mestský parkovací systém | 0 | 6 733 | 1 631 | 0 |
| Galéria mesta BA | 0 | 65 | 20 | 0 |
| Marianum-Pohrebniectvo mesta BA | 0 | 107 880 | 16 451 | 0 |
| Mestská knižnica | 0 | 213 | 0 | 0 |
| Mestské lesy v BA | 0 | 10 464 | 211 | 0 |
| Starz | 0 | 10 890 | 514 | 0 |

Spoločnosť neuskutočnila v priebehu účtovného obdobia obchody so spriaznenými osobami neuzavreté na základe obvyklých obchodných podmienok.

M Informácie o skutočnostiach, ktoré nastali po dni, ku ktorému sa zostavuje účtovná zvierka, do dňa zostavenia účtovnej zvierky

Po 31.decembri 2023 nenastali udalosti majúce významný vplyv na verné zobrazenie skutočnosti, ktoré sú predmetom účtovníctva.

N Informácie o vlastnom imaní

Prehľad o pohybe vlastného imania v priebehu účtovného obdobia je uvedený v tabuľke:

| Položka vlastného imania | 2023 | | | | Stav na konci účtovného obdobia |
|---|------------------------------------|-----------|------------|----------|---------------------------------|
| | Stav na začiatku účtovného obdobia | Prírastky | Úbytky | Presuny | |
| a | b | c | d | e | f |
| Základné imanie | 31 777 380 | | | | 31 777 380 |
| Ostatné kapitálové fondy | 2 693 907 | | | | 2 693 907 |
| Zákonný rezervný fond (nedeliteľný fond) z kapitálových vkladov | 895 373 | | | | 895 373 |
| Zákonný rezervný fond | 2 738 715 | | | 161 538 | 2 900 253 |
| Fond rozvoja | 574 143 | | -500 000 | 0 | 74 143 |
| Nerozdelený zisk minulých rokov | 0 | | | | 0 |
| Neuhradená strata minulých rokov | 0 | | | | 0 |
| Výsledok hospodárenia bežného účtovného obdobia | 1 615 383 | 4 024 823 | -1 453 845 | -161 538 | 4 024 823 |
| Spolu | 40 294 901 | | | 0 | 42 365 879 |

Poznámky Úč POD 3-01
Informácie o účtovnej jednotke k 31. decembru 2023

Prehľad o pohybe vlastného imania v priebehu bezprostredne predchádzajúceho účtovného obdobia je uvedený v tabuľke:

| Položka vlastného imania | 2022 | | | | Stav na konci účtovného obdobia |
|---|------------------------------------|-----------|------------|----------|---------------------------------|
| | Stav na začiatku účtovného obdobia | Prírastky | Úbytky | Presuny | |
| a | b | c | d | e | f |
| Základné imanie | 31 777 380 | | | | 31 777 380 |
| Ostatné kapitálové fondy | 2 693 907 | | | | 2 693 907 |
| Zákonný rezervný fond (nedeliteľný fond) z kapitálových vkladov | 895 373 | | | | 895 373 |
| Zákonný rezervný fond | 2 452 699 | | | 286 015 | 2 738 715 |
| Nerozdelený zisk minulých rokov | | | | 574 143 | 574 143 |
| Neuhradená strata minulých rokov | 0 | | | | 0 |
| Výsledok hospodárenia bežného účtovného obdobia | 2 860 158 | 1 615 383 | -2 000 000 | -860 158 | 1 615 383 |
| Spolu | 40 679 517 | 1 615 383 | -2 000 000 | 0 | 40 294 901 |

K prehľadu o pohybe VI v priebehu účtovného obdobia Spoločnosť ďalej uvádza doplňujúce informácie:

Kľúčový manažment Spoločnosti k 31. decembru 2023 :

Ing. Mgr. Ivan Sokáč PhD, MBA predseda predstavenstva od 19.apríla 2021

Ing. Andrej Rutkovský člen predstavenstva od 1. októbra 2019 do 31.12.2023

Ing. Vladimír Lukáč, MBA člen predstavenstva od 1. apríla 2022

Ing. Marek Horváth člen predstavenstva od 1.januára 2024

Poznámky Úč POD 3-01
Informácie o účtovnej jednotke k 31. decembru 2023

O Prehľad o peňažných tokoch k 31. decembru 2023

Spoločnosť má povinnosť zostaviť výkaz cash-flow. Spoločnosť výkaz cash-flow zostavila. Spoločnosť zostavila prehľad o peňažných tokoch použitím nepriamej metódy.

| Označenie | Názov položky | Skutočnosť v EUR | |
|--------------------------------------|--|------------------|----------------|
| | | Bežné účtovné | Minulé účtovné |
| | | obdobie | obdobie |
| Peňažné toky z prevádzkovej činnosti | | | |
| Z/S | Výsledok hospodárenia z bežnej činnosti pred zdanením daňou z príjmov (+/-) | 5 152 424 | 2 094 501 |
| A.1. | Nepeňažné operácie ovplyvňujúce výsledok hospodárenia z bežnej činnosti pred zdanením daňou z príjmov (súčet A.1.1. až A.1.13) (+/-) | 323 955 | 3 339 111 |
| A.1.1. | Odpisy dlhodobého nehmotného majetku a dlhodobého hmotného majetku (+) | 3 775 804 | 3 423 590 |
| A.1.2. | Zostatková hodnota dlhodobého nehmotného majetku a dlhodobého hmotného majetku účtovaná pri vyradení tohto majetku do nákladov na bežnú činnosť, s výnimkou jeho predaja (+) | 41 150 | |
| A.1.3. | Odpis opravnej položky k nadobudnutému majetku (+/-) | | |
| A.1.4. | Zmena stavu dlhodobých rezerv (+/-) | -82 022 | 58 523 |
| A.1.5. | Zmena stavu opravných položiek (+/-) | 46 120 | -3 419 |
| A.1.6. | Zmena stavu položiek časového rozlíšenia nákladov a výnosov (+/-) | - 3 690 284 | -116 240 |
| A.1.7. | Dividendy a iné podiely na zisku účtované do výnosov (-) | | |
| A.1.8. | Úroky účtované do nákladov (+) | 73 234 | 7 225 |
| A.1.9. | Úroky účtované do výnosov (-) | | |
| A.1.10. | Kurzový zisk vyčíslený k peňažným prostriedkom a peňažným ekvivalentom ku dňu, ku ktorému sa zostavuje účtovná závierka (-) | -63 | |
| A.1.11. | Kurzová strata vyčíslená k peňažným prostriedkom a peňažným ekvivalentom ku dňu, ku ktorému sa zostavuje účtovná závierka (+) | 1 073 | |
| A.1.12. | Výsledok z predaja dlhodobého majetku, s výnimkou majetku, ktorý sa považuje za peňažný ekvivalent (+/-) | 158 943 | -30 568 |
| A.1.13. | Ostatné položky nepeňažného charakteru, ktoré ovplyvňujú výsledok hospodárenia z bežnej činnosti s výnimkou tých, ktoré sa uvádzajú osobitne v iných častiach prehľadu peňažných tokov (+/-) | | |
| A.2. | Vplyv zmien stavu pracovného kapitálu (rozdiel medzi obežným majetkom a krátkodobými záväzkami s výnimkou položiek obežného majetku, ktoré sú súčasťou peňažných prostriedkov a peňažných ekvivalentov) na výsledok hospodárenia z bežnej činnosti | 4 267 706 | 3 871 910 |
| A.2.1. | Zmena stavu pohľadávok z prevádzkovej činnosti (-/+) | -386 891 | -583 813 |
| A.2.2. | Zmena stavu záväzkov z prevádzkovej činnosti (+/-) | 4 761 924 | 5 670 163 |

Poznámky Úč POD 3-01
Informácie o účtovnej jednotke k 31. decembru 2023

| | | | |
|--------|--|------------|------------|
| A.2.3. | Zmena stavu zásob (-/+) | -107 327 | -1 214 440 |
| A.2.4. | Zmena stavu krátkodobého finančného majetku, s výnimkou majetku, ktorý je súčasťou peňažných prostriedkov a peňažných ekvivalentov (-/+) | | |
| | Peňažné toky z prevádzkovej činnosti s výnimkou príjmov a výdavkov, ktoré sa uvádzajú osobitne v iných častiach prehľadu peňažných tokov (+/-), (súčet Z/S+A.1.+A.2.) | 15 031 375 | 9 305 522 |
| A.3. | Prijaté úroky s výnimkou tých, ktoré sa začleňujú do investičnej činnosti (+) | | |
| A.4. | Výdavky na zaplatené úroky s výnimkou tých, ktoré sa začleňujú do finančnej činnosti (-) | | -7 225 |
| A.5. | Príjmy z dividend a iných podielov na zisku (+) | | |
| A.6. | Výdavky na vyplatené dividendy a iné podiely na zisku s výnimkou tých, ktoré sa začleňujú do investičnej činnosti (-) | | |
| | Peňažné toky z prevádzkovej činnosti (+/-) (súčet Z/S + A.1. až A.6.) | 15 031 375 | 9 298 297 |
| A.7. | Výdavky na daň z príjmov účtovnej jednotky s výnimkou tých, ktoré sa začleňujú do investičných činností alebo finančných činností (-/+) | | -976 391 |
| A.8. | Príjmy mimoriadneho charakteru vzťahujúce sa na prevádzkovú činnosť (+) | | |
| A.9. | Výdavky mimoriadneho charakteru vzťahujúce sa na prevádzkovú činnosť (-) | | |
| A. | Čisté peňažné toky z prevádzkovej činnosti (+/-) (súčet Z/S + A.1. až A.9.) | 15 031 375 | 8 321 907 |
| | Peňažné toky z investičnej činnosti | | |
| B.1. | Výdavky na obstaranie dlhodobého nehmotného majetku (-) | -83 066 | -82 247 |
| B.2. | Výdavky na obstaranie dlhodobého hmotného majetku (-) | -6 444 088 | -7 739 013 |
| B.3. | Výdavky na obstaranie dlhodobých cenných papierov a podielov v iných účtovných jednotkách, s výnimkou cenných papierov, ktoré sa považujú za peňažné ekvivalenty a cenných papierov určených na predaj alebo na obchodovanie (-) | | |
| B.4. | Príjmy z predaja dlhodobého nehmotného majetku (+) | | |
| B.5. | Príjmy z predaja dlhodobého hmotného majetku (+) | | 30 568 |
| B.6. | Príjmy z predaja dlhodobých cenných papierov a podielov v iných účtovných jednotkách, s výnimkou cenných papierov, ktoré sa považujú za peňažné ekvivalenty a cenných papierov určených na predaj alebo na obchodovanie (+) | | |
| B.7. | Výdavky na dlhodobé pôžičky poskytnuté účtovnou jednotkou inej účtovnej jednotke, ktorá je súčasťou konsolidovaného celku (-) | | |
| B.8. | Príjmy zo splácania dlhodobých pôžičiek poskytnutých účtovnou jednotkou inej účtovnej jednotke, ktorá je súčasťou konsolidovaného celku (+) | | |
| B.9. | Výdavky na dlhodobé pôžičky poskytnuté účtovnou jednotkou tretím osobám s výnimkou dlhodobých pôžičiek poskytnutých účtovnej jednotke, ktorá je súčasťou konsolidovaného celku (-) | | |
| B.10. | Príjmy zo splácania pôžičiek poskytnutých účtovnou jednotkou tretím osobám, s výnimkou pôžičiek poskytnutých účtovnej jednotke, ktorá je súčasťou konsolidovaného celku (+) | | |
| B.11 | Príjmy z prenájmu súboru hnutel'ného a nehnuteľného majetku používaného a odpisovaného nájomcom (+) | | |

Poznámky Úč POD 3-01
Informácie o účtovnej jednotke k 31. decembru 2023

| | | | |
|--------|---|------------|------------|
| B.12. | Prijaté úroky s výnimkou tých, ktoré sa začleňujú do prevádzkových činností (+) | | |
| B.13. | Príjmy z dividend a iných podielov na zisku s výnimkou tých, ktoré sa začleňujú do prevádzkových činností (+) | | |
| B.14. | Výdavky súvisiace s derivátmi s výnimkou, ak sú určené na predaj alebo na obchodovanie alebo ak sa tieto výdavky považujú za peňažné toky z finančnej činnosti (-) | | |
| B.15. | Príjmy súvisiace s derivátmi s výnimkou, ak sú určené na predaj alebo na obchodovanie alebo ak sa tieto výdavky považujú za peňažné toky z finančnej činnosti (-) | | |
| B.16. | Výdavky na daň z príjmov účtovnej jednotky, ak je ju možné začleniť do investičných činností (-) | | |
| B.17. | Príjmy mimoriadneho charakteru vzťahujúce sa na investičnú činnosť (+) | | |
| B.18. | Výdavky mimoriadneho charakteru vzťahujúce sa na investičnú činnosť (-) | | |
| B.19. | Ostatné príjmy vzťahujúce sa na investičnú činnosť (+) | | |
| B.20. | Ostatné výdavky vzťahujúce sa na investičnú činnosť (-) | | |
| B. | Čisté peňažné toky z investičnej činnosti (súčet B.1. až B.20.) | -6 527 154 | -7 790 692 |
| | Peňažné toky z finančnej činnosti | | |
| C.1. | Peňažné toky vo vlastnom imaní (súčet C.1.1. až C.1.8.) | | |
| C.1.1. | Príjmy z upísaných akcií a obchodných podielov (+) | | |
| C.1.2. | Príjmy z ďalších vkladov do vlastného imania spoločníkmi alebo fyzickou osobou, ktorá je účtovnou jednotkou (+) | | |
| C.1.3. | Prijaté peňažné dary (+) | | |
| C.1.4. | Príjmy z úhrady straty spoločníkmi (+) | | |
| C.1.5. | Výdavky na obstaranie alebo spätné odkúpenie vlastných akcií a vlastných obchodných podielov (-) | | |
| C.1.6. | Výdavky spojené so znížením fondov vytvorených účtovnou jednotkou (-) | | |
| C.1.7. | Výdavky na vyplatenie podielu na vlastnom imaní spoločníkmi účtovnej jednotky a fyzickou osobou, ktorá je účtovnou jednotkou (-) | | |
| C.1.8. | Výdavky z iných dôvodov, ktoré súvisia so znížením vlastného imania (-) | | |
| C.2. | Peňažné toky vznikajúce z dlhodobých záväzkov a krátkodobých záväzkov z finančnej činnosti | | -986 419 |
| C.2.1. | Príjmy z emisie dlhových cenných papierov (+) | | |
| C.2.2. | Výdavky na úhradu záväzkov z dlhových cenných papierov (-) | | |
| C.2.3. | Príjmy z úverov, ktoré účtovnej jednotke poskytla banka alebo pobočka zahraničnej banky s výnimkou úverov, ktoré boli poskytnuté na zabezpečenie hlavného predmetu činnosti (+) | | |
| C.2.4. | Výdavky na splácanie úverov, ktoré účtovnej jednotke poskytla banka alebo pobočka zahraničnej banky s výnimkou úverov, ktoré boli poskytnuté na zabezpečenie hlavného predmetu činnosti (-) | | |
| C.2.5. | Príjmy z prijatých pôžičiek (+) | | 10 156 |
| C.2.6. | Výdavky na splácanie pôžičiek (-) | | |
| C.2.7. | Výdavky na úhradu záväzkov z používania majetku, ktorý je predmetom zmluvy o kúpe prenajatej veci (-) | | -996 575 |

Poznámky Úč POD 3-01
Informácie o účtovnej jednotke k 31. decembru 2023

| | | | |
|---------|---|-----------|------------|
| C.2.8. | Výdavky na úhradu záväzkov za prenájom súboru hnuiteľného majetku a nehnuteľného majetku používaného a odpisovaného nájomcom (-) | | |
| C.2.9. | Príjmy z ostatných dlhodobých záväzkov a krátkodobých záväzkov vyplývajúcich z finančnej činnosti účtovnej jednotky s výnimkou tých, ktoré sa uvádzajú osobitne v inej časti prehľadu peňažných tokov (+) | | |
| C.2.10. | Výdavky na splácanie ostatných dlhodobých záväzkov a krátkodobých záväzkov vyplývajúcich z finančnej činnosti účtovnej jednotky s výnimkou tých, ktoré sa uvádzajú osobitne v inej časti prehľadu peňažných tokov (-) | | |
| C.3. | Výdavky na zaplatené úroky s výnimkou tých, ktoré sa začleňujú do prevádzkových činností (-) | | |
| C.4. | Výdavky na vyplatené dividendy a iné podiely na zisku s výnimkou tých, ktoré sa začleňujú do prevádzkových činností (-) ucet 364 vyplatené dividendy | | -2 000 000 |
| C.5. | Výdavky súvisiace s derivátmi, s výnimkou, ak sú určené na predaj alebo na obchodovanie alebo ak sa považujú za peňažné toky z investičnej činnosti (-) | | |
| C.6. | Príjmy súvisiace s derivátmi, s výnimkou, ak sú určené na predaj alebo na obchodovanie alebo na obchodovanie alebo ak sa považujú za peňažné toky z investičnej činnosti (+) | | |
| C.7. | Výdavky na daň z príjmov účtovnej jednotky, ak ich možno začleniť do finančných činností (-) | | |
| C.8. | Príjmy mimoriadneho charakteru vzťahujúce sa na finančnú činnosť (+) | | |
| C.9. | Výdavky mimoriadneho charakteru vzťahujúce sa na finančnú činnosť (-) | | |
| C. | Čisté peňažné toky z finančnej činnosti | | -2 986 419 |
| D. | Čisté zvýšenie alebo čisté zníženie peňažných prostriedkov a peňažných ekvivalentov (+/-) (súčet A+B+C) | 8 504 221 | -2 455 205 |
| E. | Stav peňažných prostriedkov a peňažných ekvivalentov na začiatku účtovného obdobia | 1 176 299 | 3 631 503 |
| F. | Stav peňažných prostriedkov a peňažných ekvivalentov na konci účtovného obdobia pred zohľadnením kurzových rozdielov vyčíslených ku dňu, ku ktorému sa zostavuje účtovná závierka | 265 721 | 1 176 299 |
| G. | Kurzové rozdiely vyčíslené k peňažným prostriedkom a peňažným ekvivalentom ku dňu, ku ktorému sa zostavuje účtovná závierka (+/-) | | |
| H. | Zostatok peňažných prostriedkov a peňažných ekvivalentov na konci účtovného obdobia upravený o kurzové rozdiely vyčíslené ku dňu, ku ktorému sa zostavuje účtovná závierka (+/-) | 265 721 | 1 176 299 |


STANOVISKO DOZORNEJ RADY

„Dozorná rada OLO a.s. v zmysle § 198 Obchodného zákonníka a článku XI. bod 10 stanov akciovej spoločnosti preskúmala účtovnú závierku spoločnosti za rok 2023. K ročnej účtovnej závierke za rok 2023 a k návrhu vysporiadania dosiahnutého hospodárskeho výsledku za rok 2023 prijíma toto stanovisko:

Dozorná rada:

- 1.) Konštatuje, že účtovná závierka bola zabezpečená v súlade so zákonom o účtovníctve č. 431/2002 Z. z. v znení neskorších predpisov. Účtovné výkazy a ostatné podklady v rámci ročnej účtovnej závierky sú úplné, vykazované údaje k 31. 12. 2023 pravdivo zobrazujú výsledky hospodárenia.
- 2.) Súhlasí so záverečným výrokom audítora zo dňa 24.4.2024 a potvrdzuje, že účtovná závierka poskytuje vo všetkých významných súvislostiach pravdivý a verný obraz finančnej situácie OLO a.s. k 31. 12. 2023 a výsledku jej hospodárenia.
- 3.) Súhlasí s návrhom predstavenstva akciovej spoločnosti na vysporiadanie hospodárskeho výsledku za rok 2023 a odporúča valnému zhromaždeniu tento návrh schváliť.“

Dátum: 30.5.2024


JUDr. Petra Hudáková
predsedníčka dozornej rady



Kontakt

ODVOZ A LIKVIDÁCIA ODPADU a.s. v skratke: OLO a.s.
Ivanská cesta 22, 821 04 Bratislava

+421 2 50 110 101

olo@olo.sk